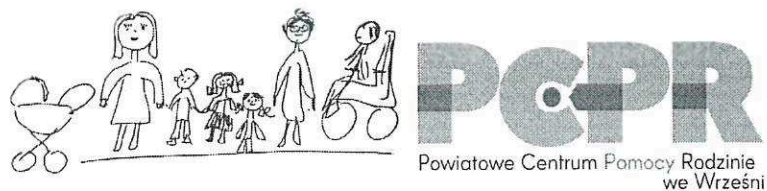


# Ocena zasobów pomocy społecznej powiatu wrzesińskiego za rok 2023

Autorzy:  
Powiatowe Centrum  
Pomocy Rodzinie  
we Wrześni



## SPIS TREŚCI

STRONA

|     |  |    |
|-----|--|----|
| 1   | Wprowadzenie   | 3  |
| 2   | Dane o sytuacji demograficznej i społecznej  | 3  |
| 3   | Dane o korzystających z pomocy i wsparcia  | 11 |
| 3.1 | Dane o korzystających z pomocy i wsparcia POWIAT - ZADANIA PCPR ORAZ MOPR  | 19 |
| 4   | Inne rodzaje pomocy i świadczeń  | 26 |
| 5   | Zasoby instytucjonalne pomocy i wsparcia   | 26 |
| 6   | Kadra jednostki organizacyjnej pomocy społecznej   | 37 |
| 6.1 | Zatrudnienie pomocnicze w jednostce organizacyjnej pomocy społecznej   | 40 |
| 6.2 | Zespoły pracy socjalnej i integracji społecznej w jednostce pomocy społecznej  | 40 |
| 7   | Środki finansowe na wydatki w pomocy społecznej i innych obszarach polityki społecznej w budżecie jednostki samorządu terytorialnego | 40 |
| 8   | Aktywność projektowo-konkursowa jednostki organizacyjnej pomocy społecznej   | 43 |
| 9   | Współpraca z organizacjami pozarządowymi - zadania zlecone w obszarze pomocy i wsparcia  | 43 |
| 10  | Wnioski końcowe  | 44 |

# 1. Wprowadzenie

Zgodnie z artykułem 16a ustawy z 12 marca 2004 r. o pomocy społecznej gminy, powiaty oraz samorząd województwa mają coroczny obowiązek przygotowania Oceny zasobów pomocy społecznej. Ocena zasobów pomocy społecznej powinna być sporządzona w oparciu o analizę lokalnej sytuacji społecznej i demograficznej. Zasoby te obejmują w szczególności infrastrukturę, kadre, organizacje pozarządowe, nakłady finansowe ponoszone na zadania pomocy społecznej bez względu na podmiotów finansujący i realizujący. Ocena zasobów pomocy społecznej uwzględnia osoby i rodziny korzystające z pomocy społecznej, rodzaje ich problemów oraz ich rozkład ilościowy. Organ wykonawczy jednostki samorządu terytorialnego przedstawia ocenę co roku do 30 kwietnia odpowiednio radzie gminy, radzie powiatu, a do 30 czerwca sejmikowi województwa właściwej jednostki

samorządu terytorialnego. Ocena z rekomendacjami jest podstawą do planowania budżetu na rok następny.

Powiat wrzesiński leży w środkowej części województwa wielkopolskiego i graniczy z powiatami: poznańskim, gnieźnieńskim, słupeckim, pleszewskim, jarocińskim i średzkim. Całkowita powierzchnia powiatu wynosi 704,2 km<sup>2</sup>. Siedzibą powiatu jest Wrzeźnia. W skład powiatu wchodzi 5 gmin: Wrzeźnia, Miłosław, Nekla, Pyzdry i Kołaczkowo. W każdej z wymienionych gmin funkcjonuje ośrodek pomocy społecznej, który realizuje zadania pomocy społecznej. Powiatowe Centrum Pomocy Rodzinie we Wrzeźni współpracuje z w/w ośrodkami w celu realizacji zadań z zakresu pomocy społecznej.

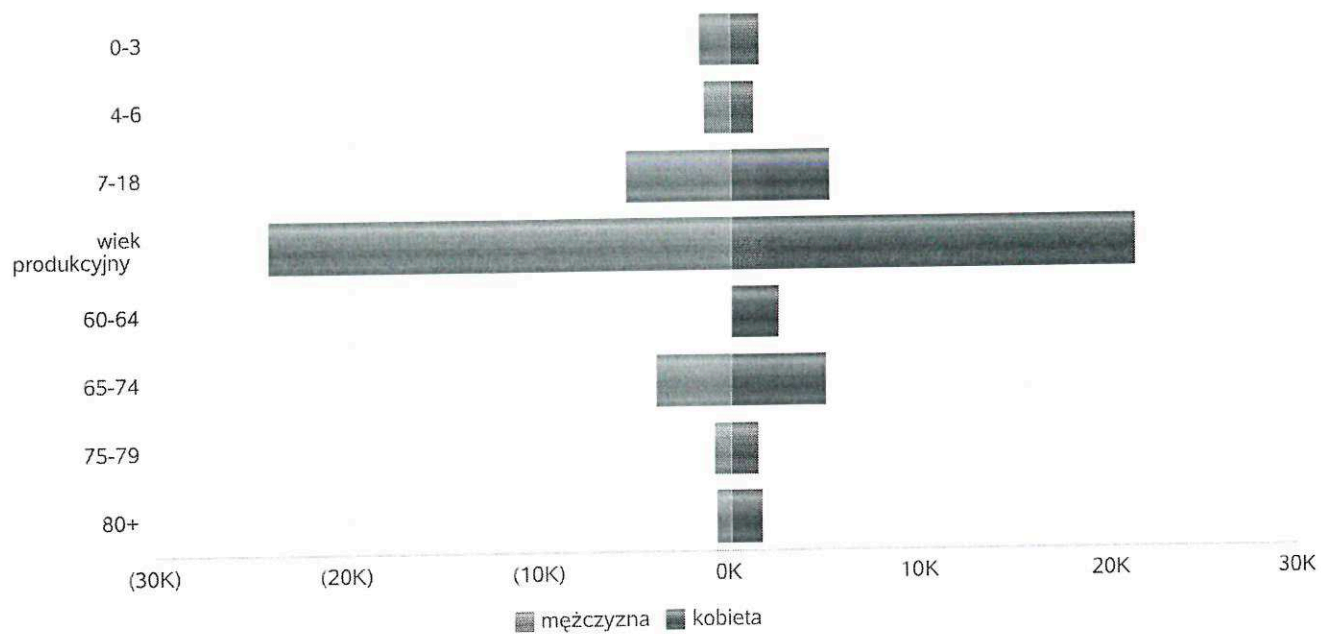
W niniejszej Ocenie Zasobów Pomocy Społecznej za rok 2023 prezentujemy szczegółowe dane dotyczące sytuacji demograficznej, rynku pracy, infrastruktury społecznej, osobach korzystających z pomocy i wsparcia, świadczeniach pomocy społecznej, zasobach instytucjonalnych pomocy i wsparcia, kadry pomocy społecznej, środkach finansowych na wydatki w pomocy społecznej i innych obszarach polityki społecznej w budżecie jednostki samorządu terytorialnego, aktywności projektowo-konkursowej jednostki organizacyjnej pomocy społecznej, współpracy z organizacjami pozarządowymi w obszarze pomocy i wsparcia powiatu wrzesińskiego. Informacje zawarte w Ocenie zasobów pomocy społecznej zawierają dane własne Powiatowego Centrum Pomocy Rodzinie we Wrzeźni, dane z Głównego Urzędu Statystycznego oraz dane automatycznie zaciągane z systemów dziedzinowych

## 2. Dane o sytuacji demograficznej i społecznej

Według stanu na 30 czerwca 2023 r. liczba ludności powiatu wrzesińskiego wyniosła 78 176 osób. Liczba ludności stanowi 2,2% ludności województwa oraz 0,21% ludności kraju. Struktura ludności powiatu przedstawiała się następująco: osoby w wieku przedprodukcyjnym stanowiły 21,27%, osoby w wieku produkcyjnym 58,06 a w wieku poprodukcyjnym 20,67%. W latach 2022-2023 liczba ludności wzrosła o 0,1% osób. Według stanu na 31 grudnia 2023 r. stopa bezrobocia w powiecie wyniosła 1,5%. Stopa bezrobocia dla kraju wyniosła 2,1%. Liczba osób bezrobotnych zarejestrowanych w powiecie wrzesińskim wyniosła 1 204, w tym: 61% stanowiły kobiety, a 39% mężczyźni. Poniżej prezentujemy w formie graficznej i tabelarycznej szczegółowe dane dotyczące demografii (liczbę ludności w podziale na płeć i grupy wiekowe), rynku pracy (liczbę osób bezrobotnych, liczbę bezrobotnych długotrwale, liczbę osób bezrobotnych z prawem do zasiłku, wskaźnik bezrobocia wśród beneficjentów pomocy społecznej) oraz w formie tabelarycznej informacje o infrastrukturze społecznej zawierające dane własne jednostki dotyczące liczby hospicjów oraz liczby ośrodków dla cudzoziemców na terenie powiatu wrzesińskiego


| Liczba mieszkańców wg grup wiekowych i płci |           |         |
|---|-----------|---------|
| Grupa wiekowa                               | mężczyzna | kobieta |
| 0-3   | 1 544     | 1 592   |
| 4-6   | 1 374     | 1 285   |
| 7-18  | 5 571     | 5 260   |
| wiek produkcyjny                            | 24 173    | 21 215  |
| 60-64                                       |           | 2 531   |
| 65-74                                       | 3 895     | 4 983   |
| 75-79                                       | 852       | 1 418   |
| 80+   | 769       | 1 714   |

Liczba mieszkańców wg grup wiekowych i płci




| Grupa wiekowa    | Liczba mieszkańców wg grup wiekowych i płci |         |
|------------------|---|---------|
|                  | mężczyzna                                   | kobieta |
| 10-18            | 3 878                                       | 3 714   |
| wiek produkcyjny | 24 338                                      | 20 958  |
| 60-64            |   | 2 447   |
| 65-74            | 4 446                                       | 4 764   |
| 75-79            | 2 209                                       | 2 674   |
| 80+              | 3 307                                       | 5 441   |

Prognozowana liczba mieszkańców wg grup wiekowych i płci



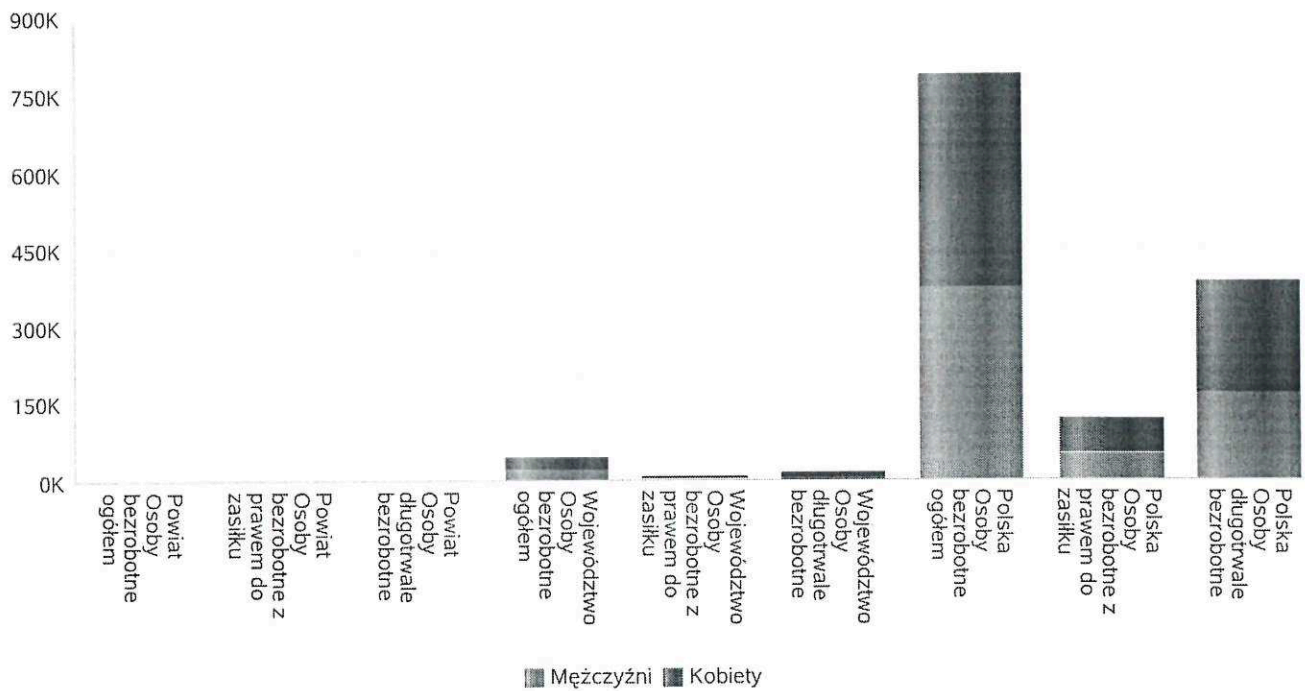
Liczba osób bezrobotnych, liczba długotrwale bezrobotnych oraz liczba osób bezrobotnych z prawem do zasiłku

| Status                         | Ogółem | Mężczyźni | Kobiety |
|--------------------------------|--------|-----------|---------|
| Bezrobotni ogółem              | 1 204  | 475       | 729     |
| Bezrobotni z prawem do zasiłku | 186    | 73        | 113     |
| Długotrwale bezrobotni         | 529    | 163       | 366     |



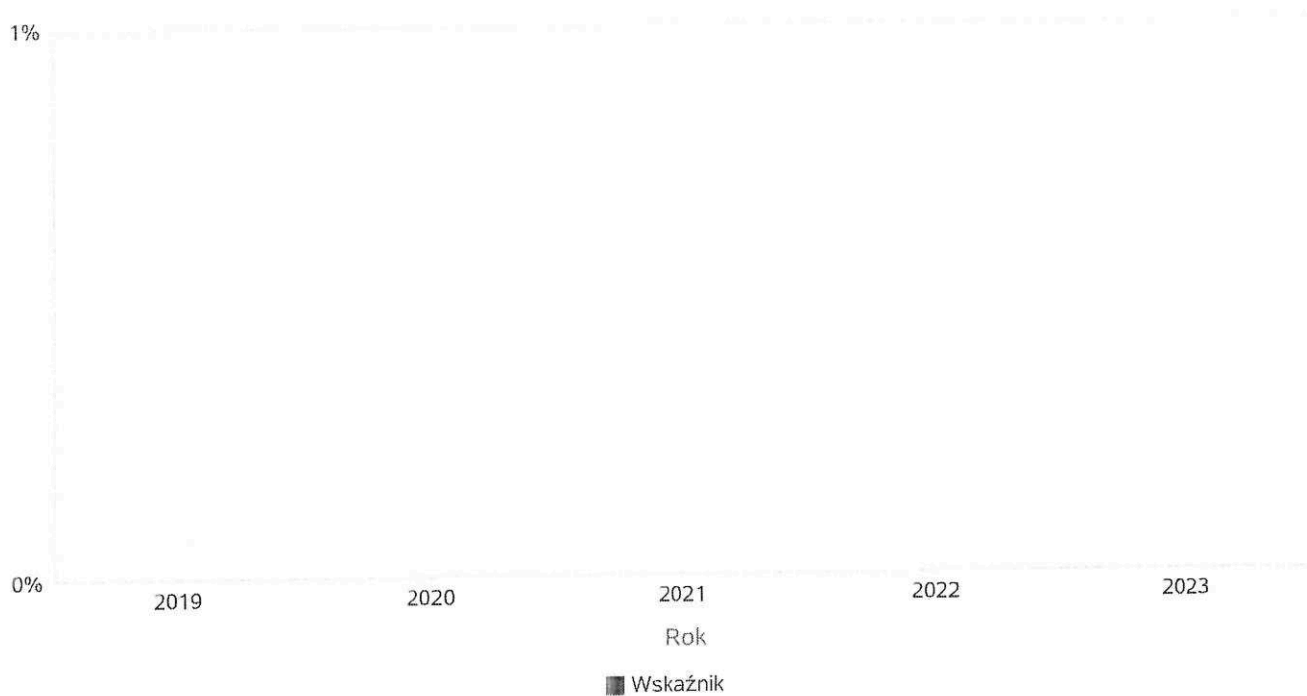
Wykres prezentuje liczbę osób bezrobotnych, liczbę bezrobotnych długotrwale oraz liczbę osób bezrobotnych z prawem do zasiłku, ogółem i w podziale na płeć.

| Status                               | Powiat  |           | Województwo |           | Polska  |           |
|--------------------------------------|---------|-----------|-------------|-----------|---------|-----------|
|                                      | Kobiety | Mężczyźni | Kobiety     | Mężczyźni | Kobiety | Mężczyźni |
| Osoby bezrobotne ogółem              | 729     | 475       | 27 191      | 19 340    | 413 294 | 371 950   |
| Osoby bezrobotne z prawem do zasiłku | 113     | 73        | 4 772       | 3 151     | 66 197  | 53 024    |
| Osoby długotrwale bezrobotne         | 366     | 163       | 11 561      | 6 572     | 214 781 | 169 653   |



Wskaźnik bezrobocia wśród beneficjentów pomocy społecznej. Wskaźnik obliczany jako stosunek liczby osób w rodzinach korzystających z pomocy społecznej z powodu bezrobocia do liczby osób w rodzinach korzystających z pomocy ogółem

| Rok  | Wskaźnik |
|------|----------|
| 2019 | 0%       |
| 2020 |          |
| 2021 |          |
| 2022 |          |
| 2023 | 0%       |

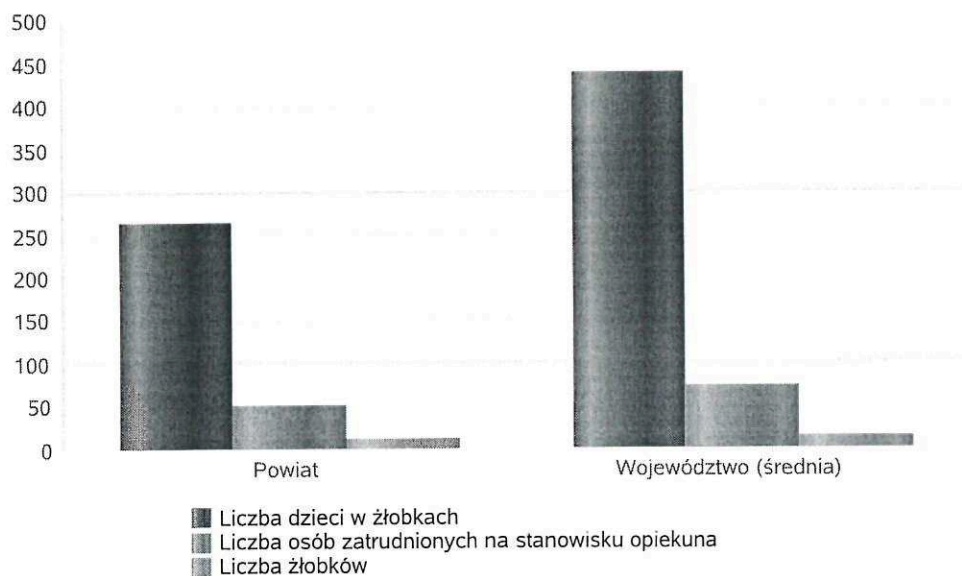




## Liczba placówek i miejsc dla dzieci

| Jednostka terytorialna | Miara  | Wartość liczbowa |
|------------------------|--|------------------|
| Powiat                 | Liczba dzieci w żłobkach                         | 264,00           |
| Powiat                 | Liczba osób zatrudnionych na stanowisku opiekuna | 51,00            |
| Powiat                 | Liczba żłobków                                   | 13,00            |
| Województwo (średnia)  | Liczba dzieci w żłobkach                         | 437,97           |
| Województwo (średnia)  | Liczba osób zatrudnionych na stanowisku opiekuna | 73,34            |
| Województwo (średnia)  | Liczba żłobków                                   | 14,09            |


### Infrastruktura opieki nad dziećmi



## Liczba placówek i miejsc dla dzieci

| Jednostka terytorialna | Miara                                   | Wartość liczbową |
|------------------------|---|------------------|
| Powiat                 | Brakujące miejsca dla dzieci w żłobkach | 16               |
| Województwo (średnia)  | Brakujące miejsca dla dzieci w żłobkach | 68               |

### Infrastruktura opieki nad dziećmi



## INFRASTRUKTURA SPOŁECZNA (stan na 31.XII)

| WYSZCZEGÓLNIENIE  |   | Rok 2022 | Rok oceny 2023 | Prognoza 2024* |
|---|---|----------|----------------|----------------|
| <b>INFRASTRUKTURA SPOŁECZNA</b>                                   |   |          |                |                |
| Liczba mieszkań komunalnych w zasobie gminy                       | 1 | X        | X              | X              |
| Liczba wniosków złożonych na mieszkanie komunalne z zasobów gminy | 2 | X        | X              | X              |
| w tym z wiersza 1:<br>Liczba mieszkań socjalnych (lokali)         | 3 | X        | X              | X              |
| Liczba oczekujących na mieszkanie socjalne                        | 4 | X        | X              | X              |
| Liczba wyroków eksmisyjnych bez wskazania lokalu socjalnego       | 5 | X        | X              | X              |
| Liczba klubów i innych miejsc spotkań dla seniorów                | 6 | X        | X              | X              |
| Liczba hospicjów  | 7 | 0        | 0              | 0              |
| Liczba ośrodków dla cudzoziemców                                  | 8 | 0        | 0              | 0              |

\* Wielkość prognozy nie dotyczy wartości przyrostu lub spadku. W przypadku braku możliwości oszacowania wielkości liczbowych dla prognozy należy wpisać liczby odpowiadające danym z kolumny "Rok oceny 2023". Niniejsza instrukcja dotyczy wypełniania wszystkich tabel OZPS.

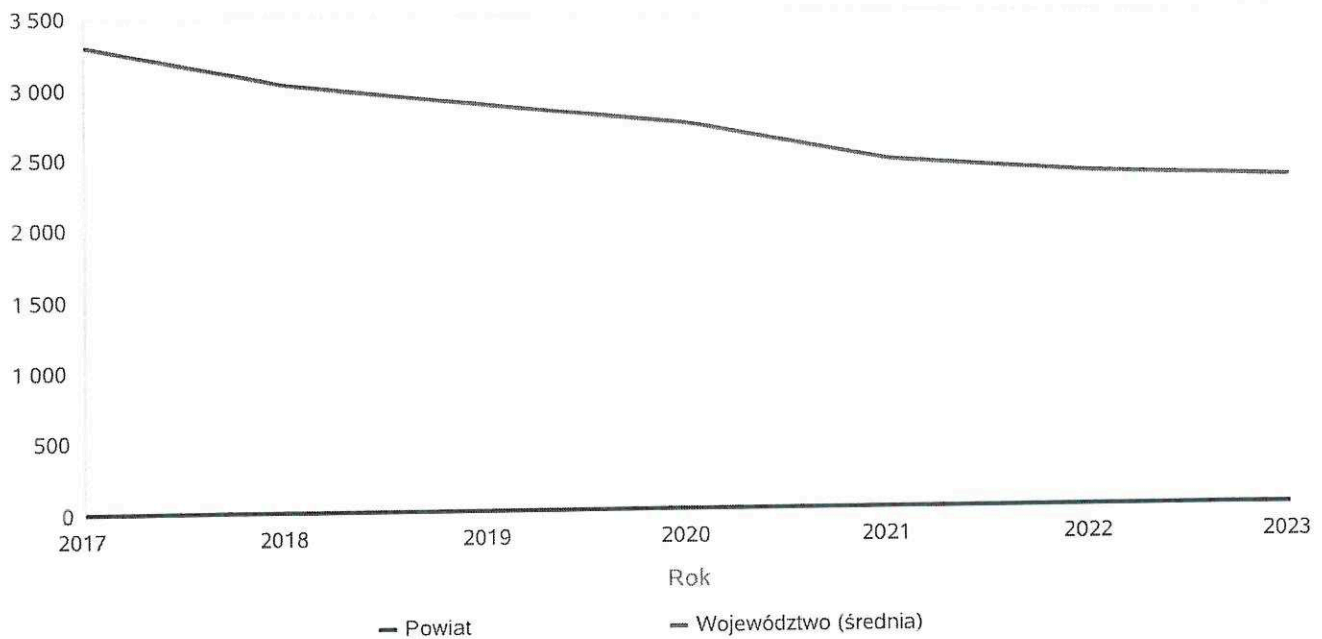
### 3. Dane o korzystających z pomocy i wsparcia

Powiatowe Centrum Pomocy Rodzinie we Wrześni w ramach pomocy społecznej w 2023 r. udzieliło wsparcia 1 980 osobom (jest to liczba szacunkowa) co stanowiło około 2,8% wszystkich mieszkańców powiatu. Powyższa liczba uwzględnia dzieci umieszczone w rodzinach zastępczych, pełnoletnich wychowanków rodzin zastępczych i placówek opiekuńczo-wychowawczych, osoby korzystające z porad zespołu konsultacyjnego prowadzącego dyżury w ramach interwencji kryzysowej, osoby dotknięte przemocą, osoby korzystające z poradnictwa rodzinnego, osoby niepełnosprawne korzystające ze środków PFRON, osoby umieszczone w Domu Pomocy Społecznej we Wrześni, osoby kierowane do ŚDS w Gozdowie i Pietrzykowie, uczestników Warsztatu Terapii Zajęciowej oraz uchodźców z Ukrainy w związku z działaniami wojennymi prowadzonymi na terenie ich kraju. Poniżej znajdują się wygenerowane automatycznie z systemów dziedzinowych szczegółowe dane w formie graficznej i tabelarycznej dotyczące: liczby rodzin i osób w rodzinach korzystających z pomocy społecznej w podziale na wiek i płeć, wskaźnika deprywacji lokalnej, liczby długotrwale korzystających z pomocy społecznej, w podziale na płeć i grupy wiekowe

Liczba osób korzystających ze świadczeń na podstawie wydanych decyzji

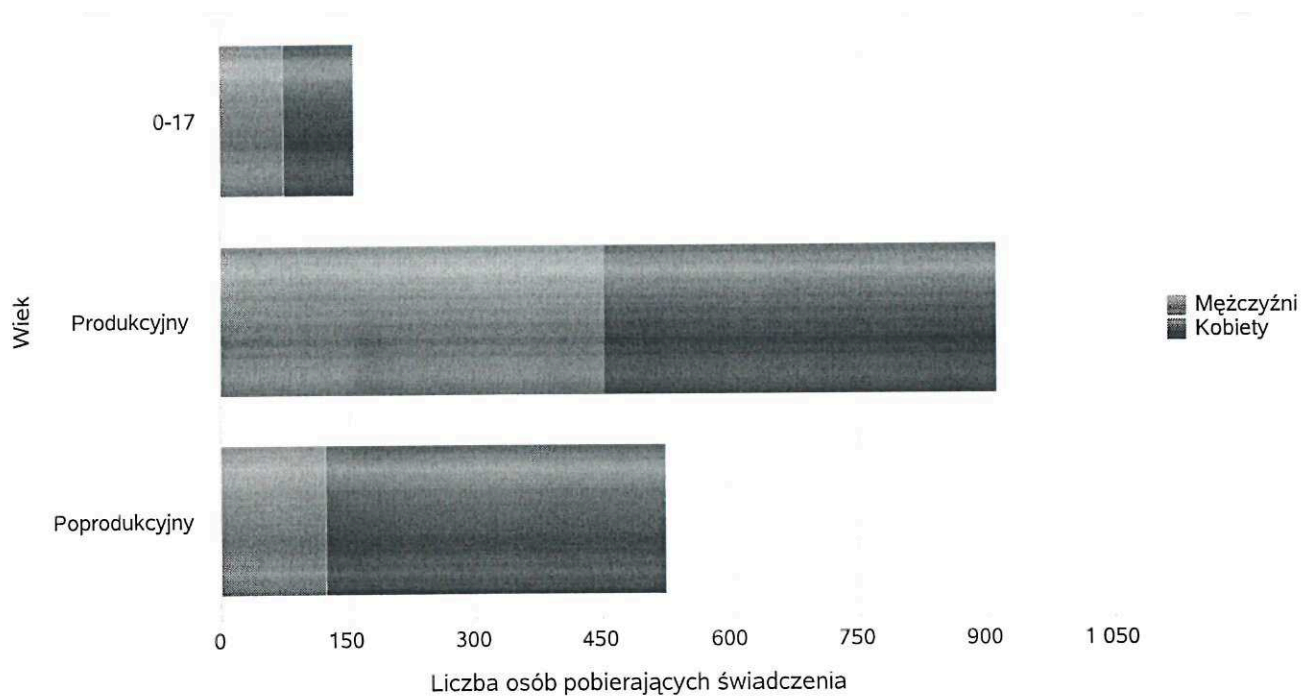
|                       | Liczba świadczeniobiorców |       |       |       |       |       |       |
|-----------------------|---------------------------|-------|-------|-------|-------|-------|-------|
|                       | 2017                      | 2018  | 2019  | 2020  | 2021  | 2022  | 2023  |
| Powiat                | 0                         | 0     | 3     | 0     | 0     | 0     | 4     |
| Województwo (średnia) | 3 294                     | 3 022 | 2 856 | 2 724 | 2 450 | 2 349 | 2 306 |

Liczba świadczeniobiorców



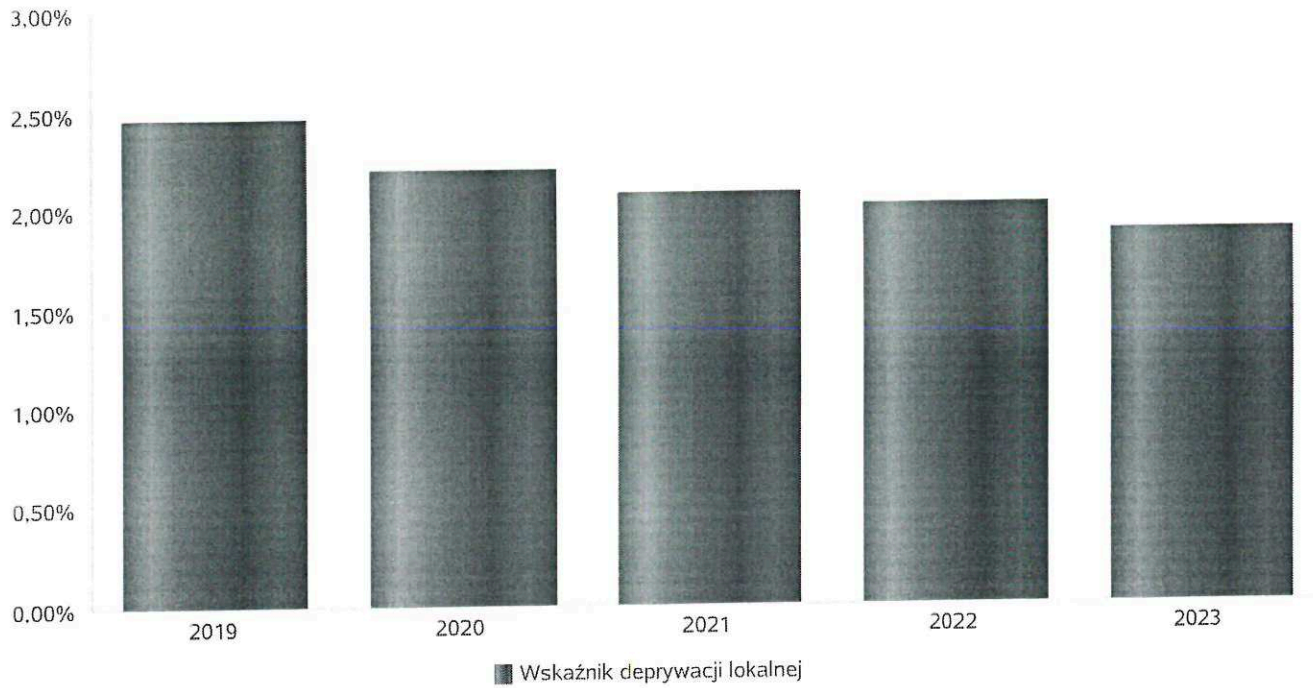
Liczba osób korzystających z pomocy społecznej w podziale na wiek i płeć wg liczby wypłaconych świadczeń

| Grupa         | Ogółem | Kobiety | Mężczyźni |
|---------------|--------|---------|-----------|
| 0-17          | 156    | 80      | 76        |
| Produkcyjny   | 912    | 461     | 451       |
| Poprodukcyjny | 523    | 402     | 121       |



## Wskaźnik deprywacji lokalnej

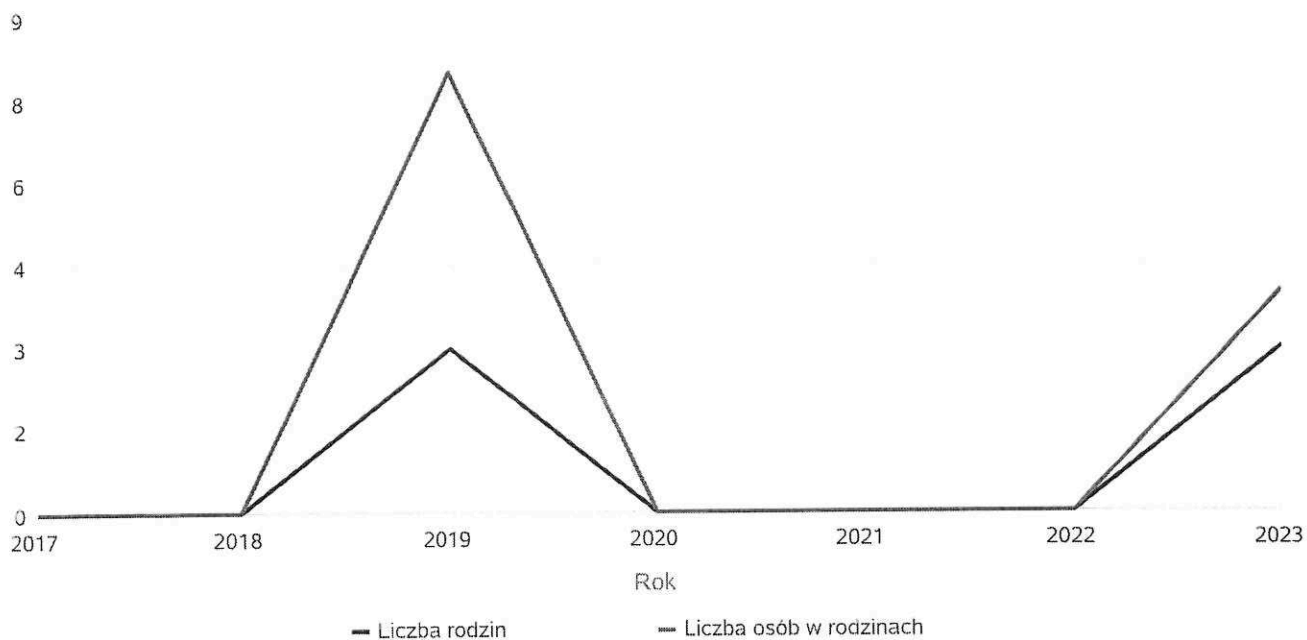
| Rok  | Wskaźnik deprywacji lokalnej |
|------|------------------------------|
| 2019 | 2,47%                        |
| 2020 | 2,21%                        |
| 2021 | 2,09%                        |
| 2022 | 2,02%                        |
| 2023 | 1,88%                        |



### Liczba rodzin i liczba osób w rodzinach korzystających z pomocy społecznej

| Rok  | Liczba rodzin | Liczba osób w rodzinach |
|------|---------------|-------------------------|
| 2017 | 0             | 0                       |
| 2018 | 0             | 0                       |
| 2019 | 3             | 8                       |
| 2020 | 0             | 0                       |
| 2021 | 0             | 0                       |
| 2022 | 0             | 0                       |
| 2023 | 3             | 4                       |

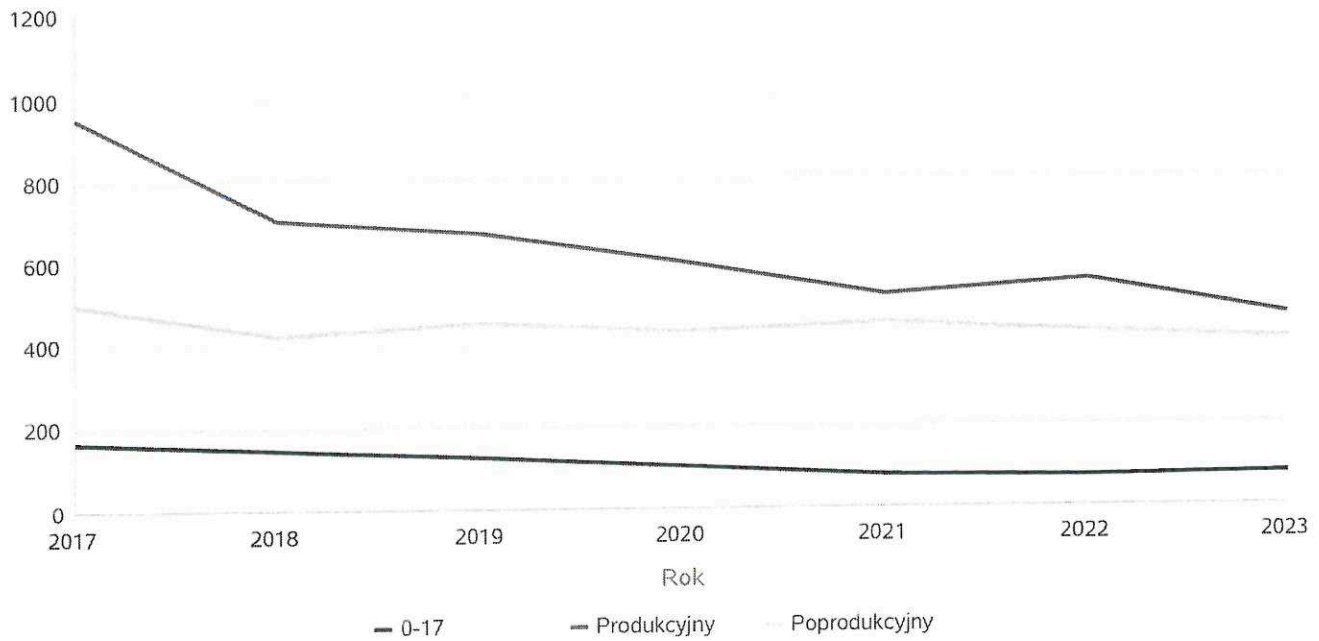
Korzystający z pomocy społecznej



Liczba kobiet korzystających z pomocy społecznej

| Poziom                | Wiek          | Liczba kobiet korzystających z pomocy |      |      |      |      |      |      |
|-----------------------|---------------|---------------------------------------|------|------|------|------|------|------|
|                       |               | 2017                                  | 2018 | 2019 | 2020 | 2021 | 2022 | 2023 |
| Powiat wrzesiński     | 0-17          | 164                                   | 148  | 125  | 103  | 79   | 74   | 80   |
|                       | Produkcyjny   | 953                                   | 705  | 670  | 597  | 515  | 551  | 461  |
|                       | Poprodukcyjny | 501                                   | 424  | 452  | 430  | 448  | 421  | 402  |
| Województwo (średnia) | 0-17          | 59                                    | 54   | 49   | 45   | 38   | 46   | 45   |
|                       | Produkcyjny   | 182                                   | 170  | 144  | 137  | 121  | 130  | 97   |
|                       | Poprodukcyjny | 89                                    | 103  | 93   | 86   | 86   | 93   | 64   |

Liczba kobiet korzystających z pomocy

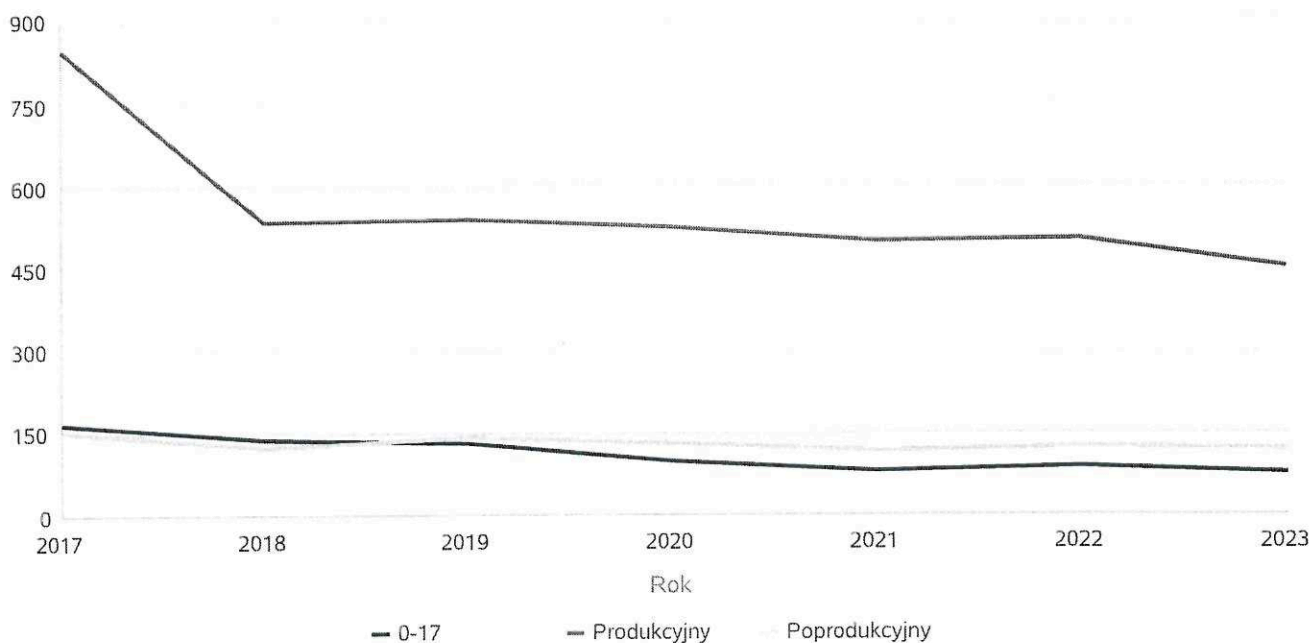




Liczba mężczyzn korzystających z pomocy społecznej

| Poziom                | Wiek          | Liczba mężczyzn korzystających z pomocy |      |      |      |      |      |      |
|-----------------------|---------------|---|------|------|------|------|------|------|
|                       |               | 2017                                    | 2018 | 2019 | 2020 | 2021 | 2022 | 2023 |
| Powiat wrzesiński     | 0-17          | 167                                     | 138  | 132  | 98   | 79   | 88   | 76   |
|                       | Produkcyjny   | 847                                     | 534  | 538  | 526  | 498  | 503  | 451  |
|                       | Poprodukcyjny | 153                                     | 124  | 143  | 132  | 117  | 126  | 121  |
| Województwo (średnia) | 0-17          | 63                                      | 58   | 53   | 49   | 40   | 49   | 49   |
|                       | Produkcyjny   | 164                                     | 155  | 135  | 137  | 126  | 125  | 102  |
|                       | Poprodukcyjny | 27                                      | 31   | 28   | 28   | 28   | 31   | 22   |

Liczba mężczyzn korzystających z pomocy



**DANE O KORZYSTAJĄCYCH Z POMOCY I WSPARCIA  
w całym okresie sprawozdawczym**

| WYSZCZEGÓLNIENIE   |    | Rok 2022 | Rok oceny 2023 | Prognoza 2024 |
|--|----|----------|----------------|---------------|
| <b>OSOBY I RODZINY, KTÓRYM UDZIELONO POMOCY I WSPARCIA</b>           |    |          |                |               |
| Liczba osób  | 1  | 2 208    | 1 980          | 1 586         |
| <b>OSOBY I RODZINY, KTÓRYM PRYZNANO ŚWIADCZENIE</b>                  |    |          |                |               |
| Liczba osób  | 2  | 0        | 4              | 7             |
| W tym: osoby długotrwale korzystające                                | 3  | 0        | 0              | 0             |
| Wiek 0-17  | 4  | 0        | 0              | 0             |
| Wiek produkcyjny *   | 5  | 0        | 4              | 7             |
| Wiek poprodukcyjny **  | 6  | 0        | 0              | 0             |
| Liczba rodzin  | 7  | 0        | 3              | 6             |
| Liczba osób w rodzinach  | 8  | 0        | 4              | 8             |
| <b>w tym: KOBIETY (z wierszy 2-6)</b>                                |    |          |                |               |
| Ogółem   | 9  | 0        | 0              | 0             |
| W tym: osoby długotrwale korzystające                                | 10 | 0        | 0              | 0             |
| Wiek 0-17  | 11 | 0        | 0              | 0             |
| Wiek 18-59   | 12 | 0        | 0              | 0             |
| Wiek 60 lat i więcej   | 13 | 0        | 0              | 0             |
| <b>OSOBY I RODZINY, Z KTÓRYMI PRZEPROWADZONO WYWIAD ŚRODOWISKOWY</b> |    |          |                |               |
| Liczba osób ogółem   | 14 | 0        | 3              | 6             |
| Liczba rodzin  | 15 | 0        | 3              | 6             |
| Liczba osób w rodzinach  | 16 | 0        | 4              | 7             |
| <b>KONTRAKT SOCJALNY</b>   |    |          |                |               |
| Liczba zawartych kontraktów socjalnych - ogółem                      | 17 | 0        | 0              | 0             |
| Liczba osób objętych kontraktem socjalnym - ogółem                   | 18 | 0        | 0              | 0             |

\* wiek produkcyjny: kobiety w wieku 18-59 lat, mężczyźni 18-64 lat

\*\* wiek poprodukcyjny: kobiety w wieku 60 i więcej, mężczyźni 65 i więcej

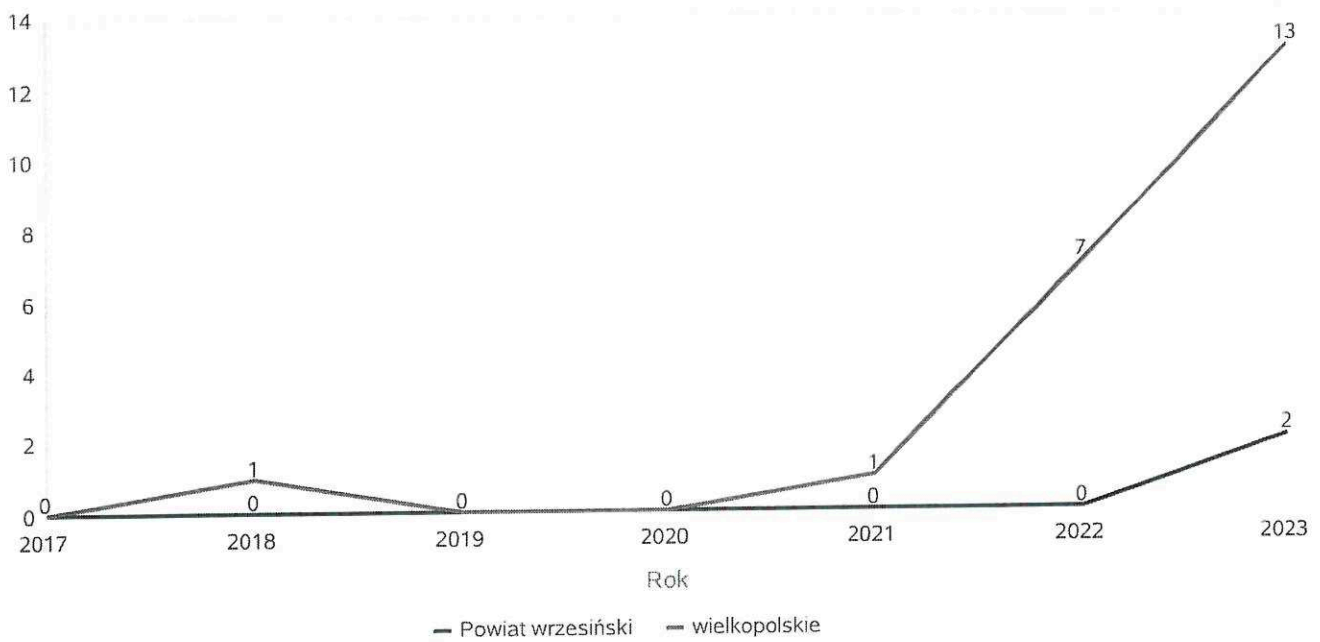
### **3.1. Dane o korzystających z pomocy i wsparcia POWIAT - ZADANIA PCPR ORAZ MOPR**

W 2023 roku w rodzinach zastępczych w powiecie wrzesińskim umieszczonych było łącznie 92 dzieci. Na terenie powiatu 5 pełnoletnich wychowanków rodzinnej pieczy zastępczej oraz instytucjonalnej pieczy zastępczej zdecydowało o opuszczeniu rodziny i zostało objętych indywidualnym programem usamodzielnienia. W powiecie pracowało 4 koordynatorów pieczy zastępczej. Poniżej prezentujemy w formie graficznej i tabelarycznej szczegółowe dane dotyczące: liczby osób korzystających z indywidualnego programu integracji cudzoziemców, liczby rodzin i dzieci umieszczonych w rodzinach zastępczych, kwoty świadczeń ze względu na typ rodziny, w której umieszczono dziecko w pieczy zastępczej, kwoty świadczeń dodatku zadaniowego w różnych typach pieczy zastępczej, strukturę liczby osób usamodzielnionych w rozbiciu na pełnoletnie osoby opuszczające rodziny zastępcze, pełnoletnie osoby opuszczające placówki opiekuńczo-wychowawcze, pełnoletnie osoby opuszczające instytucje, o których mowa w art. 88 ust. 1 ustawy o pomocy społecznej, kwotę świadczeń na usamodzielnienia

Liczba osób korzystających z indywidualnego programu integracji cudzoziemców w województwie

|                   | Liczba osób |      |      |      |      |      |      |
|-------------------|-------------|------|------|------|------|------|------|
|                   | 2017        | 2018 | 2019 | 2020 | 2021 | 2022 | 2023 |
| Powiat wrzesiński | 0           | 0    | 0    | 0    | 0    | 0    | 2    |
| wielkopolskie     | 0           | 1    | 0    | 0    | 1    | 7    | 13   |

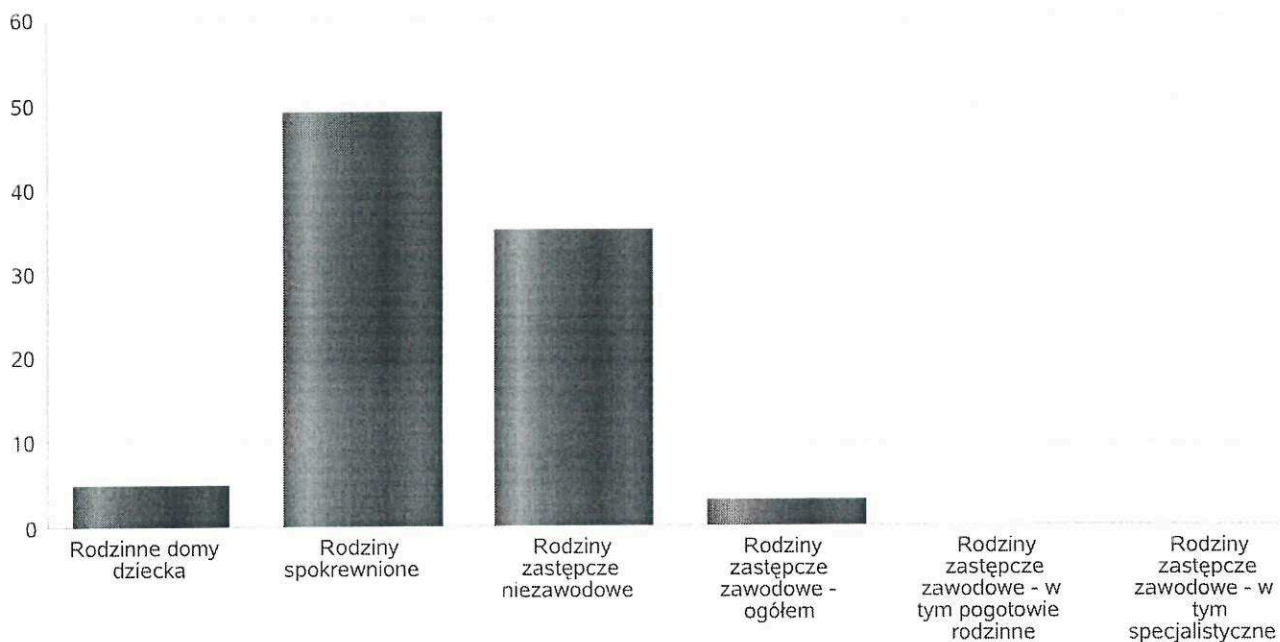
Liczba osób



Liczba dzieci umieszczonych w rodzinach, rodzinach spokrewnionych z dzieckiem, w rodzinach zastępczych niezawodowych, zastępczych zawodowych, w tym rodzinach zastępczych specjalistycznych, rodzinach zastępczych pełniących funkcję pogotowia rodzinnego

| Forma pieczy:   | Liczba dzieci |
|---|---------------|
| Rodzinne domy dziecka                                 | 5             |
| Rodziny spokrewnione                                  | 49            |
| Rodziny zastępcze niezawodowe                         | 35            |
| Rodziny zastępcze zawodowe - ogółem                   | 3             |
| Rodziny zastępcze zawodowe - w tym pogotowie rodzinne | 0             |
| Rodziny zastępcze zawodowe - w tym specjalistyczne    | 0             |

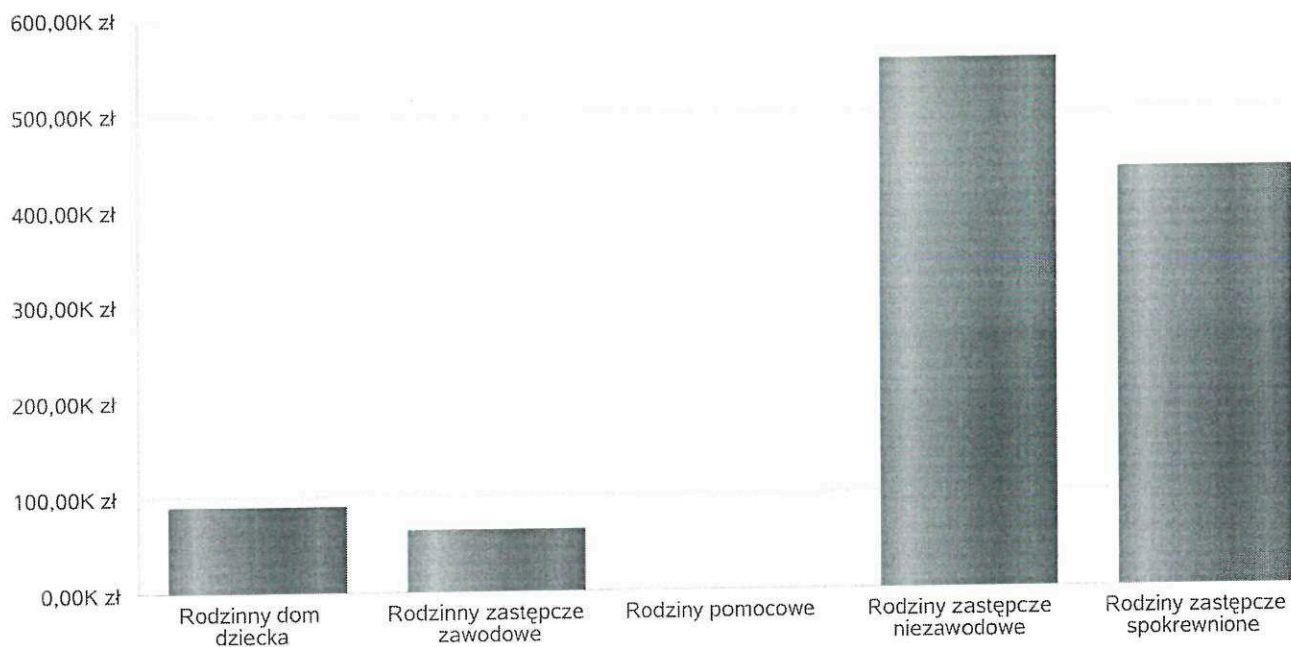
Liczba dzieci



Kwoty świadczeń ze względu na typ rodziny, w której umieszczono dziecko

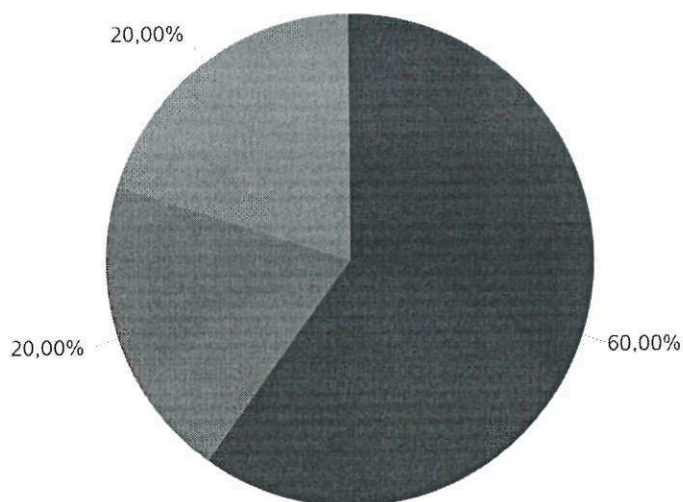
| Rodzaj świadczenia   | Rodzinny dom dziecka | Rodzinny zastępcze zawodowe | Rodziny pomocowe | Rodziny zastępcze niezawodowe | Rodziny zastępcze spokrewnione |
|--|----------------------|-----------------------------|------------------|-------------------------------|--------------------------------|
| Wydatki na świadczenia dla rodzin zastępczych lub osób prowadzących rodzinny dom dziecka | 90 480,00 zł         | 64 891,00 zł                | 0,00 zł          | 551 697,00 zł                 | 437 783,00 zł                  |

Kwoty świadczeń



Liczba osób usamodzielnionych w rozbiciu na pełnoletnie osoby opuszczające rodziny zastępcze, pełnoletnie osoby opuszczające placówki opiekuńczo-wychowawczej

| Grupa                        | Odpyły z instytucjonalnej pieczy zastępczej | Odpyły z rodzin zastępczych niezawodowych | Odpyły z rodzin zastępczych spokrewnionych | Odpyły z rodzin zastępczych zawodowych | Odpyły z rodzinnych domów dziecka |
|------------------------------|---|---|--|--|-----------------------------------|
| Dzieci powyżej 18 roku życia | 3   | 1   | 1  | 0                                      | 0                                 |

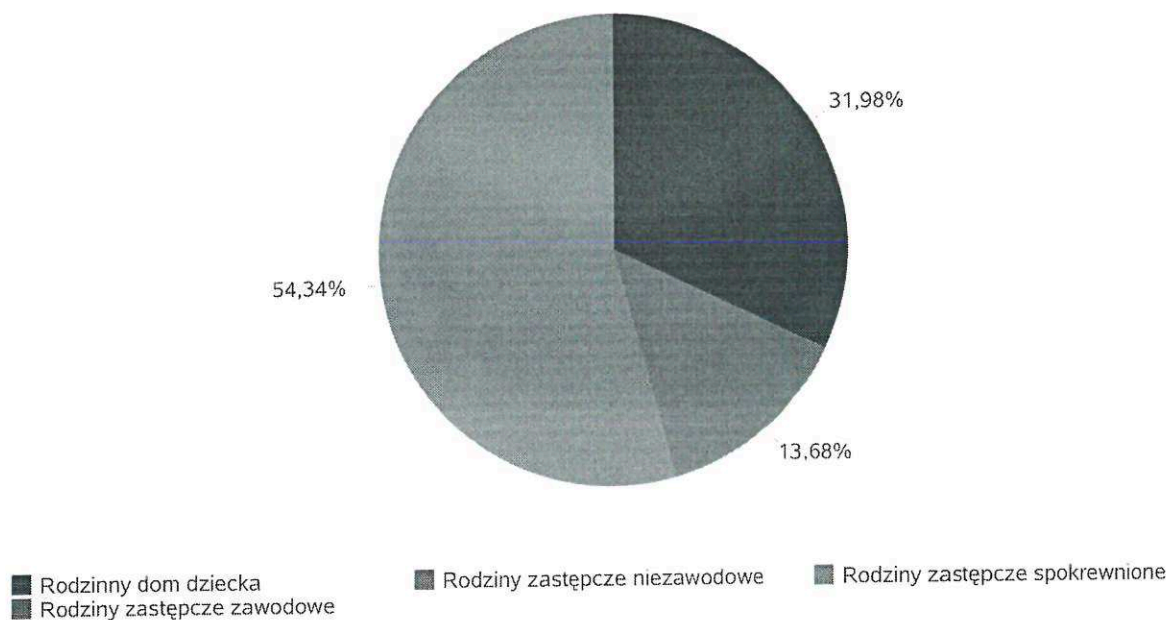


- Odpyły z instytucjonalnej pieczy zastępczej
  - Odpyły z rodzin zastępczych spokrewnionych
  - Odpyły z rodzinnych domów dziecka
- Odpyły z rodzin zastępczych niezawodowych
  - Odpyły z rodzin zastępczych zawodowych

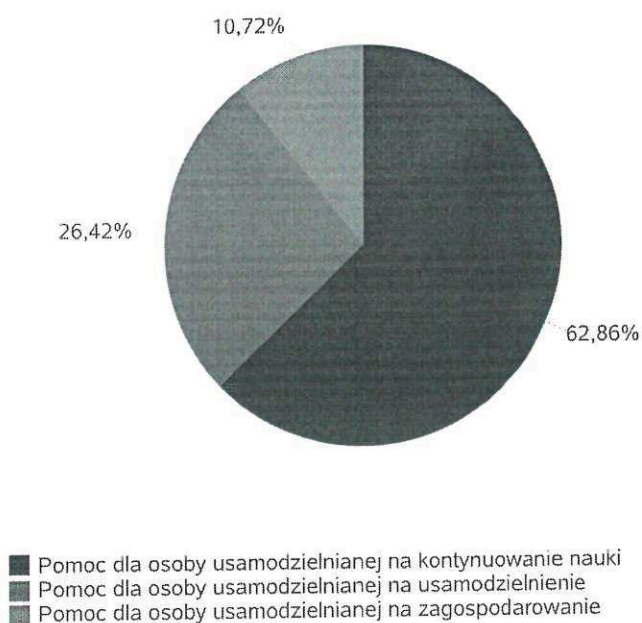
Kwota w złotych ogółem świadczeń na usamodzielnienia w rozbiciu na pełnoletnie osoby opuszczające rodziny zastępcze, pełnoletnie osoby opuszczające placówki opiekuńczo-wychowawcze

| Rodzaj usamodzielnienia                                 | Rodzinny dom dziecka | Rodziny zastępcze niezawodowe | Rodziny zastępcze spokrewnione | Rodziny zastępcze zawodowe |
|---|----------------------|-------------------------------|--------------------------------|----------------------------|
| Pomoc dla osoby usamodzielnianej na kontynuowanie nauki | 8 030,00 zł          | 12 760,00 zł                  | 37 857,00 zł                   | 0,00 zł                    |
| Pomoc dla osoby usamodzielnianej na usamodzielnienie    | 16 807,00 zł         | 0,00 zł                       | 7 842,00 zł                    | 0,00 zł                    |
| Pomoc dla osoby usamodzielnianej na zagospodarowanie    | 5 000,00 zł          | 0,00 zł                       | 5 000,00 zł                    | 0,00 zł                    |

Procentowy udział wydatków wg rodzaju placówki



Procentowy udział wydatków wg rodzaju usamodzielnienia





**Dane o osobach korzystających z pomocy i wsparcia  
POWIAT - ZADANIA PCPR ORAZ MOPR  
wypełniają wyłącznie powiaty i miasta na prawach powiatu  
w całym okresie sprawozdawczym**

| WYSZCZEGÓLNIENIE  | Rok 2022 | Rok oceny 2023 | Prognoza 2024 |
|---|----------|----------------|---------------|
| <b>INDYWIDUALNE PROGRAMY POMOCY</b>   |          |                |               |
| <b>PROGRAM ODDZIAŁYWAŃ KOREKCYJNO-EDUKACYJNYCH DLA OSÓB STOSUJĄCYCH PRZEMOC W RODZINIE</b>                  |          |                |               |
| Liczba osób korzystających z usług  | 1        | 9              | 10            |
| <b>USAMODZIELNIENIE</b>   |          |                |               |
| <b>PEŁNOLETNIE OSOBY OPUSZCZAJĄCE INSTYTUCJE, O KTÓRYCH MOWA W ART. 88 UST.1 USTAWY O POMOCY SPOŁECZNEJ</b> |          |                |               |
| Liczba osób   | 2        | 1              | 2             |
| Kwota świadczeń w złotych   | 3        | 5 430          | 5 511         |
| W TYM: (od poz. 4 do poz. 9)  |          |                |               |
| <b>POMOC PIENIĘŻNA NA USAMODZIELNIENIE</b>  |          |                |               |
| Liczba osób   | 4        | 0              | 2             |
| Kwota świadczeń w złotych   | 5        | 0              | 5 511         |
| <b>POMOC PIENIĘŻNA NA KONTYNUOWANIE NAUKI</b>   |          |                |               |
| Liczba osób   | 6        | 0              | 0             |
| Kwota świadczeń w złotych   | 7        | 0              | 0             |
| <b>POMOC NA ZAGOSPODAROWANIE W FORMIE RZECZOWEJ</b>   |          |                |               |
| Liczba osób   | 8        | 1              | 0             |
| Kwota świadczeń w złotych   | 9        | 5 430          | 0             |
| <b>REHABILITACJA ZAWODOWA I SPOŁECZNA OSÓB NIEPEŁNOSPRAWNYCH</b>  |          |                |               |
| Ogólna kwota dofinansowania (PFRON, środki własne powiatu)  | 10       | 1 947 041      | 2 303 743     |
| <b>POMOC NA LIKWIDACJĘ BARIER ARCHITEKTONICZNYCH, TECHNICZNYCH I W KOMUNIKOWANIU SIĘ</b>                    |          |                |               |
| Liczba osób, które uzyskały dofinansowanie  | 11       | 55             | 59            |
| Wartość dofinansowania w złotych  | 12       | 288 938        | 280 251       |
| <b>TURNUSY REHABILITACYJNE</b>  |          |                |               |
| Liczba osób, które uzyskały pomoc   | 13       | 382            | 286           |
| Wartość dofinansowania w złotych  | 14       | 584 569        | 492 486       |
| <b>ZAOPIATRZENIE W PRZEDMIOTY ORTOPEDYCZNE, ŚRODKI POMOCNICZE I SPRZĘT REHABILITACYJNY</b>                  |          |                |               |
| Liczba osób, które uzyskały pomoc   | 15       | 811            | 498           |
| Wartość dofinansowania w złotych  | 16       | 646 694        | 1 003 710     |
| <b>PROGRAM "AKTYWNY SAMORZĄD"</b>   |          |                |               |
| Liczba świadczeń  | 17       | 37             | 60            |
| Wartość dofinansowania w złotych  | 18       | 397 747        | 493 731       |
| Liczba osób z niepełnosprawnościami korzystających z form wsparcia pomocy społecznej ogółem                 | 19       | 37             | 60            |
| <b>DOFINANSOWANIE SPORTU, KULTURY, REKREACJI I TURYSTYKI</b>  |          |                |               |
| Liczba dofinansowanych imprez   | 20       | 11             | 12            |
| Liczba niepełnosprawnych uczestników  | 21       | 433            | 569           |
| Wartość dofinansowania ogółem w złotych   | 22       | 29 093         | 33 065        |
| <b>DOFINANSOWANIE USŁUG TŁUMACZA JĘZYKA MIGOWEGO LUB TŁUMACZA - PRZEWODNIKA</b>                             |          |                |               |
| Wartość dofinansowania w złotych  | 23       | 0              | 0             |

## 4. Inne rodzaje pomocy i świadczeń

Niniejszy punkt dotyczy ośrodków pomocy społecznej z terenu powiatu wrzesińskiego, które przedkładają własne oceny zasobów pomocy społecznej.

## 5. Zasoby instytucjonalne pomocy i wsparcia

Pomoc społeczna to nie tylko wsparcie finansowe osób i rodzin potrzebujących pomocy, ale także pomoc instytucjonalna, świadczona przez placówki pomocy społecznej. W powiecie wrzesińskim prowadzą działalność następujące instytucje pomocy społecznej, finansowane z budżetu powiatu: Powiatowe Centrum Pomocy Rodzinie we Wrześni, Dom Pomocy Społecznej we Wrześni, Środowiskowy Dom Samopomocy w Gozdowie, Środowiskowy Dom Samopomocy w Pietrzykowie, Ośrodek Wspomagania Dziecka i Rodziny w Kolaczkowie oraz Warsztaty Terapii Zajęciowej we Wrześni, Czeszewie i Rudzie Komorskiej.

### 5.1 Powiatowe Centrum Pomocy Rodzinie we Wrześni

Powiatowe Centrum Pomocy Rodzinie działa na mocy uchwały nr 2/IV/99 Rady Powiatu we Wrześni z dnia 20.01.1999 r. jest jednostką organizacyjną samorządu powiatowego. Przy PCPR we Wrześni funkcjonuje:

- Powiatowy Zespół ds. Orzekania o Niepełnosprawności realizuje zadania rządowe w pierwszej instancji z zakresu orzecznictwa dla mieszkańców, którzy posiadają miejsce stałego pobytu na terenie powiatu wrzesińskiego lub posiadają miejsce stałego pobytu na terenie powiatu wrzesińskiego a należą do kategorii osób bezdomnych, przebywają poza miejscem stałego pobytu ponad dwa miesiące ze względów zdrowotnych lub rodzinnych bądź przebywają w domach pomocy społecznej i ośrodkach wsparcia w rozumieniu przepisów o pomocy społecznej. Powiatowy Zespół ds. Orzekania o Niepełnosprawności działa na podstawie ustawy o rehabilitacji zawodowej i społecznej oraz zatrudnianiu osób niepełnosprawnych i wydaje orzeczenia o niepełnosprawności, stopniu niepełnosprawności oraz wskazaniach do ulg i uprawnień.
- Zespół Konsultacyjny Punktu Interwencji Kryzysowej. W ramach Punktu Interwencji Kryzysowej w Powiatowym Centrum Pomocy Rodzinie we Wrześni w każdą środę w godzinach od 15:30 do 17:30 odbywał się dyżur Zespołu Konsultacyjnego. W pracach Zespołu uczestniczyli: psychoterapeuta systemowy oraz interwencji kryzysowi. Dyżury Zespołu odbywały się w formie stacjonarnej, w siedzibie Powiatowego Centrum Pomocy Rodzinie we Wrześni. W 2023 r. Zespół Konsultacyjny Ośrodka Interwencji Kryzysowej udzielił 33 porad, w tym: 13 kobietom i 4 mężczyznom. Wiele osób korzystało z dyżurów Zespołu kilkakrotnie. W ramach interwencyjnej pomocy psychologicznej udzielanej w miejscu zamieszkania osoby wymagającej natychmiastowego wsparcia psychologicznego, wsparcie uzyskała jedna rodzina z powiatu wrzesińskiego. Interwencja specjalisty spowodowana była nagłą śmiercią członka rodziny. Pomoc została udzielona przez psychologa zadeklarowanego do udzielania pomocy interwencyjnych.
- Hostel interwencyjny W 2023 r. w Powiecie Wrzesińskim wszystkim osobom i rodzinom, znajdującym się w trudnej sytuacji życiowej oraz wymagającym wsparcia, oferowana była pomoc w ramach interwencji kryzysowej.

Wzorem wcześniejszych lat w 2023 r. Powiat Wrzesiński dysponował miejscami w Hostelu Interwencyjnym w ramach Punktu Interwencji Kryzysowej, działającym przy Powiatowym Centrum Pomocy Rodzinie we Wrześni, znajdującym się w Schronisku dla Osób Bezdomnych i Ogrzewalni Markot w Zielińcu nr 73, 62-306 Kolaczkowo. Osoby wymagające zabezpieczenia mieszkaniowego do dyspozycji miały zapewnione miejsca dla czterech osób, posiadające dostęp do wyposażonej kuchni, łazienki i WC. Dodatkowo, Stowarzyszenie Monar w ramach usługi prowadzenia Hostelu Interwencyjnego zajmowało się przyjęciami interwencyjnymi oraz zapewniało wsparcie terapeutyczne, pedagogiczne, pomoc przedmedyczną, doradztwo społeczne i zawodowe dla osób znajdujących się w sytuacji kryzysowej kierowanych do Hostelu. W 2023 r. do Hostelu Interwencyjnego zostały skierowane 2 osoby, 1 kobieta i 1 mężczyzna.

### 5.2 Dom Pomocy Społecznej we Wrześni

Dom Pomocy Społecznej we Wrześni zapewnia całodobową opiekę osobom przewlekle somatycznie chorym. Placówka przeznaczona jest dla 45 osób wymagających opieki, które nie mogą funkcjonować samodzielnie w codziennym życiu, a którym nie można zapewnić pomocy w formie usług opiekuńczych. Liczba mieszkańców Domu Pomocy Społecznej we Wrześni (stan na dzień 31.12.2023 r.) wynosiła 44 osoby, w tym: 22 kobiety i 22 mężczyzn. Średnia wieku mieszkańców kształtowała się na poziomie 67 lat, najmłodszy mieszkaniec miał 32 lat, najstarszy 91 lat. Średnia roczna liczba miejsc wykorzystanych w 2023 r. wyniosła 44,90 osobodni, co stanowi 97,70% wykorzystanych miejsc. Liczba mieszkańców z powiatu wrzesińskiego wynosiła 23 osoby.

Powiatowe Centrum Pomocy Rodzinie we Wrześni wydaje decyzje administracyjne w sprawie umieszczenia osób w DPS, które kierowane są przez ośrodki pomocy społecznej na ich wniosek bądź na podstawie postanowienia sądowego. W roku sprawozdawczym przyjęte zostały 3 osoby, które wnioskowały o skierowanie do domu pomocy społecznej. W minionym roku zmarło 4 mieszkańców.

Do zadań Powiatowego Centrum Pomocy Rodzinie we Wrześni należy także ustalanie wysokości opłaty za pobyt w Domu Pomocy Społecznej we Wrześni dla osób przebywających w Domu na tzw. starych zasadach. W związku

ze zmianami obowiązującymi od 1 stycznia 2004 r. decyzję o skierowaniu do domu pomocy społecznej i decyzję ustalającą odpłatność za pobyt w domu pomocy społecznej wydaje organ gminy właściwy dla osoby kierowanej. Zmiany te dotyczą jedynie osób kierowanych do domów pomocy społecznej po dniu 1 stycznia 2004 r. Osoby przyjęte do domu pomocy społecznej przed 1 stycznia 2004 r. oraz osoby posiadające skierowania do domu pomocy społecznej wydane przed 1 stycznia 2004 r. ponoszą opłatę na tzw. starych zasadach. W praktyce oznacza to, że dla osób tych organem uprawnionym do wydawania decyzji o odpłatności nadal pozostaje powiat. Na dzień 31 grudnia 2023 r. na tzw. starych zasadach przebywały dwie osoby.

Powiatowe Centrum Pomocy Rodzinie we Wrześni prowadził listę osób oczekujących na przyjęcie do Domu Pomocy Społecznej we Wrześni. Na dzień 31 grudnia 2023 r. na liście osób oczekujących były 4 osoby. Pracownik Centrum wraz z pracownikiem socjalnym Domu współpracują z Ośrodkami Pomocy Społecznej, które kierują osoby wymagające umieszczenia w Domu Pomocy Społecznej we Wrześni, a także z rodzinami tych osób.

Całodobowa opieka związana z zaspokojeniem potrzeb bio-psycho-społecznych mieszkańców była zapewniana przez Zespół terapeutyczno-opiekuńczy. Mieszkańcy mieli dostęp do lekarza rodzinnego (1 raz w tygodniu,

w godzinach popołudniowych oraz w pozostałe dni, jeśli zachodziła taka potrzeba). Ponadto, Dom zapewniał mieszkańcom badania okresowe oraz możliwość korzystania z porad lekarzy specjalistów. W 2023 r. mieszkańcy korzystali z poradnictwa psychiatry, neurologa, urologa, dermatologa, okulisty, ortopedy, stomatologa, chirurga, hematologa i laryngologa. Mieszkańcy mieli również zapewnione bezpłatnie leki do wysokości limitu ceny.

Podobnie jak w roku ubiegłym również w 2023 r. mieszkańcy objęci byli wsparciem psychologicznym oraz opieką rehabilitacyjną. Mieszkańcy Domu korzystali także z zajęć terapeutycznych w ramach terapii zajęciowej oraz uczestniczyli w imprezach okolicznościowych na terenie Domu, a także brali udział w różnego rodzaju wyjazdach i wyjazdach.

Dom Pomocy Społecznej we Wrześni w roku sprawozdawczym otrzymał darowizny pieniężne oraz darowizny rzeczowe stanowiące łączną wartość 14.633,93 zł.

Średni miesięczny koszt utrzymania mieszkańca w Domu Pomocy Społecznej we Wrześni na dzień 31 grudnia 2023 r. wyniósł: 5.593,96 zł.

W celu podwyższenia jakości świadczonych usług kadra Domu Pomocy Społecznej we Wrześni w 2023 r. ukończyła w kilkunastu uczelnianych zdobywając i poszerzając wiedzę oraz umiejętności.

Dom Pomocy Społecznej we Wrześni zatrudniał na dzień 31 grudnia 2023 r. łącznie 29 osób na umowę o pracę, tj. 27,75 etatu. Osoby zatrudnione były na stanowiskach: dyrektor (1 etat), kierownik sekcji terapeutyczno-opiekuńczej (1 etat), kierownik sekcji administracyjno-gospodarczej (1 etat), podinspektor (1 etat), pracownicy działu gospodarczego (1,25 etatu), pielęgniarki (2 etaty), opiekunowie (11,50 etatów), pokojowe (6 etatów), pracownik socjalny (1 etat), starszy instruktor terapii zajęciowej (1 etat), terapeuta ds. fizjoterapii (1 etat). Ponadto, 1 osoba zatrudniona była na umowie zlecenie (psycholog)

### 5.3 Środowiskowy Dom Samopomocy „Na Skarpie” w Gozdowie

Środowiskowy Dom Samopomocy „Na Skarpie” w Gozdowie zapewnia częściową opiekę i pomoc osobom przewlekle psychicznie chorym oraz osobom z niepełnosprawnością intelektualną. Placówka posiada 37 miejsc dla osób, które wymagają wsparcia w zaspokojeniu niezbędnych potrzeb życiowych. Liczba uczestników Środowiskowego Domu Samopomocy „Na Skarpie” (stan na dzień 31 grudnia 2023 r.) wynosiła 38 osób, w tym: 16 kobiet i 22 mężczyzn. Wśród osób objętych wsparciem 4 osoby na podstawie § 7 ust. 9 Rozporządzenia w sprawie środowiskowych domów samopomocy korzystały z usług świadczonych przez ŚDS w niepełnym wymiarze, tj. naprzemiennie, w dni określone w decyzji administracyjnej kierującej do ŚDS. Wśród 38 uczestników jedna osoba pochodziła spoza terenu powiatu wrzesińskiego. Była to osoba z terenu powiatu gnieźnieńskiego na mocy porozumienia między Powiatem Wrzesińskim a Powiatem Gnieźnieńskim.

Liczba i rodzaj miejsc:

liczba osób skierowanych do ŚDS na podstawie decyzji (stan na 31.12.2023 r.) - 38

liczba miejsc w ośrodku - 37, w tym: dziennych - 37, całodobowych - 0

decyzją przyznającą pobyt w ŚDS w wymiarze 50% świadczonych usług, tj. średnio 10 dni w miesiącu - 4 osoby,

liczba osób, które opuściły ŚDS w roku 2023 wraz z podaniem przyczyny - 4.

W roku 2023 r. z oferty Środowiskowego Domu Samopomocy „Na Skarpie” skorzystały łącznie 44 osoby. W minionym roku sprawozdawczym z udziału w zajęciach zrezygnowały: 4 osoby, 2 osoby z powodu pogarszającego się zdrowia, 1 osoba z przyczyn osobistych, 1 osoba zmarła.

W 2023 r. zajęcia prowadzone były w 6 pracowniach: gospodarstwa domowego, stolarsko-ogrodniczej, komputerowej, plastyczno-introligatorskiej, krawieckiej i rękodzieła artystycznego. Prowadzona była również rehabilitacja ruchowa. Uczestnicy brali także udział w treningach z zakresu zaradności życiowej i funkcjonowania w codziennym życiu, umiejętności interpersonalnych i rozwiązywania problemów oraz umiejętności spędzania czasu wolnego.

Uczestnicy mieli możliwość skorzystania z dodatkowych form prowadzonych zajęć, takich jak: kółko teatralne, zajęcia umuzykalniające, zajęcia fryzjersko-kosmetyczne czy zajęcia relaksacyjne.

W minionym roku uczestnicy brali udział w licznych imprezach okolicznościowych organizowanych przez inne środowiskowe domy samopomocy, domy pomocy społecznej oraz warsztaty terapii zajęciowej. Uczestnicy korzystali również z możliwości wspólnych wyjazdów i wycieczek.

Ponadto, Środowiskowy Dom Samopomocy „Na Skarpie” w Gozdowie w 2023 r. realizował program rządowy „Za życiem”. Programem było objętych 9 uczestników. W ramach tego programu odbyły się dodatkowe zajęcia prowadzone przez pracowników Domu, a także zajęcia umuzykalniające przeprowadzane przez firmę zewnętrzną zatrudnioną na umowę zlecenie.

Zgodnie z § 21 Rozporządzenia Ministra Pracy i Polityki Społecznej z dnia 9 grudnia 2010 r. w sprawie środowiskowych domów samopomocy pracownicy Domu w celu zapewnienia integracji społecznej uczestników współpracowali z rodzicami, opiekunami, a także jednostkami pomocy społecznej, samorządu terytorialnego oraz ośrodkiem kultury, placówkami oświatowymi i służbami zdrowia, a także fundacją Dzieci Wrzesińskich.

Środowiskowy Dom Samopomocy „Na Skarpie” zatrudniał w 2023 r. łącznie 15 osób, w tym na umowę o pracę 12 osób, tj. 10,30 etatu (w tym 1 osoba – 1 etat nieobecna – urlop wychowawczy).

Osoby zatrudnione były na stanowiskach: kierownika (1 etat), pracownika administracyjnego (0,75 etatu), 7 terapeutów zajęciowych (6,05 etatu), pracownika socjalnego (0,5 etatu), 2 techników fizjoterapeutów (1,5 etaty) oraz sprzątaczkę (0,5 etatu). Ponadto, 3 osoby na umowach cywilno-prawnych, tj. psychiatrę, psychologa oraz pałacę.

Wszystkie zadania zaplanowane na 2023 r. zostały zrealizowane oprócz planowanego remontu pracowni rękodzielnia artystycznego oraz gospodarstwa domowego. ŚDS „Na Skarpie” nie otrzymał wnioskowanych środków na ten cel z Wielkopolskiego Urzędu Wojewódzkiego. Remont ten ujęty jest powtórnie w planie na rok 2024. Powtórnie też zgłoszone zostało zapotrzebowanie do WUW w Poznaniu.

Do zadań Powiatowego Centrum Pomocy Rodzinie we Wrześni należy wydawanie decyzji administracyjnych w sprawie skierowania do ŚDS osób, które złożyły stosowny wniosek do ośrodków pomocy społecznej właściwych ze względu na ich miejsce zamieszkania.

Powiatowe Centrum Pomocy Rodzinie we Wrześni prowadzi również listę osób oczekujących na skierowanie do ŚDS. Na dzień 31 grudnia 2023 r. nie było osób oczekujących na skierowanie.

#### 5.4 Środowiskowy Dom Samopomocy „Jutrzenka” w Pietrzykowie

Środowiskowy Dom Samopomocy „Jutrzenka” w Pietrzykowie zapewnia dzienną opiekę i pomoc osobom przewlekle psychicznie chorym oraz osobom z niepełnosprawnością intelektualną. Placówka jest przeznaczona dla 35 osób, które wymagają wsparcia w zaspokajaniu niezbędnych potrzeb życiowych i społecznych. Liczba uczestników Środowiskowego Domu Samopomocy „Jutrzenka” w Pietrzykowie (stan na dzień 31 grudnia 2023 r.) wynosiła 35 osób, w tym: 13 kobiet i 22 mężczyzn. Wszystkie osoby pochodzą z terenu powiatu wrzesińskiego.

wania w życiu codziennym, umiejętności interpersonalnych i rozwiązywania problemów oraz spędzania czasu wolnego.

W minionym roku sprawozdawczym z udziału w zajęciach zrezygnowała 1 osoba ze względu na pogarszający się stan psychiczny i fizyczny.

W 2023 r. zajęcia prowadzone były w 4 pracowniach: gospodarstwa domowego, stolarskiej, komputerowej i artystycznej. Ponadto, uczestnicy korzystali z rehabilitacji ruchowej. Odbywały się również treningi funkcjonowania w życiu codziennym, umiejętności interpersonalnych i rozwiązywania problemów oraz spędzania czasu wolnego.

W minionym roku uczestnicy brali udział w licznych imprezach okolicznościowych organizowanych przez inne środowiskowe domy samopomocy, domy pomocy społecznej oraz warsztaty terapii zajęciowej. Ponadto, uczestnicy korzystali z możliwości wspólnych wyjazdów i wycieczek.

Zgodnie z § 21 Rozporządzenia Ministra Pracy i Polityki Społecznej z dnia 9 grudnia 2010 r. w sprawie środowiskowych domów samopomocy pracownicy Domu w celu zapewnienia integracji społecznej uczestników współpracowali z rodzicami, opiekunami a także jednostkami pomocy społecznej, samorządu terytorialnego oraz ośrodkiem kultury, placówkami oświatowymi i służby zdrowia.

Środowiskowy Dom Samopomocy „Jutrzenka” zatrudniał na dzień 31 grudnia 2023 r. łącznie 11 osób, w tym na umowę o pracę 9 osób, tj. 8 1/2 etatu. Osoby zatrudnione były na stanowiskach: kierownik (1 etat), terapeuta zajęciowy (5 etatów – w tym 1 osoba na urlopie macierzyńskim oraz 1 osoba na umowie zastępstwa), pracownik socjalny (1 etat), fizjoterapeuta (1 etat) oraz sprzątaczkę (1/2 etatu). Ponadto, 2 osoby zatrudnione były na umowach cywilno-prawnych, tj. psychiatrę, psychologa. Dodatkowo świadczone także usługi muzykoterapii oraz w ramach „Programu za życiem” przez 4 miesiące uczestnicy korzystali z wyjazdów na rehabilitację do REHIMED-u.

Na rok 2024 zaplanowane niezrealizowane w poprzednim roku ze względu na brak środków wykonanie i montaż szaf do łazienki dla osób niepełnosprawnych, malowanie pomieszczeń oraz uzupełnienie sprzętu do pracowni gospodarstwa domowego oraz pracowni rehabilitacyjnej (w zależności od posiadanych środków finansowych).

Do zadań Powiatowego Centrum Pomocy Rodzinie we Wrześni należy wydawanie decyzji administracyjnych w sprawie skierowania do ŚDS osób, które złożyły stosowny wniosek do ośrodków pomocy społecznej właściwych ze względu na ich miejsce zamieszkania.

Powiatowe Centrum Pomocy Rodzinie we Wrześni prowadzi również listę osób oczekujących na skierowanie do ŚDS. Na dzień 31 grudnia 2023 r. nie było osób oczekujących na skierowanie.

#### 5.5 Ośrodek Wspomagania Dziecka i Rodziny w Kołaczku

Ośrodek Wspomagania Dziecka i Rodziny w Kołaczku przy Placu Reymonta 5 jest placówką opiekuńczo-wychowawczą łączącą zadania placówek typu socjalizacyjnego i interwencyjnego, która wykonuje zadania z zakresu instytucjonalnej pieczy zastępczej dla maksymalnie 14 dzieci. Ośrodek dysponuje 12 miejscami socjalizacyjnymi i 2 miejscami interwencyjnymi. Ośrodek Wspomagania Dziecka i Rodziny w Kołaczku zapewnia dzieciom i młodzieży pozbawionym opieki rodziców ciągłą, całodobową opiekę i wychowanie. Ośrodek zaspokaja niezbędne potrzeby dzieci.

W 2023 roku do Ośrodka Wspomagania Dziecka i Rodziny w Kołaczku skierowano na podstawie postanowień sądowych 10 dzieci, natomiast placówkę opuścilo 9 wychowanków:

- 6 wychowanków zostało umieszczonych w innych instytucjonalnych formach pieczy zastępczej,

- 2 wychowanków usamodzielnili się i powrócili do rodziny naturalnej,

- 1 wychowanek usamodzielniał się i założył własne gospodarstwo domowe.

W 2023 roku do placówki kierowane były dzieci przez powiat właściwy ze względu na miejsce położenia placówki. Podstawą skierowania do placówki było postanowienie sądu. Zadania związane z kierowaniem dzieci do placówki wykonywało Powiatowe Centrum Pomocy Rodzinie we Wrześni. Natomiast 1 wychowanek została skierowana przez powiat ostrowski.

W 2023 roku w Ośrodku Wspomagania Dziecka i Rodziny w Kołaczku przebywało 4 dzieci pochodzenia ukraińskiego (3 z nich to rodzeństwo). Ośrodek uzyskał zgodę od Starosty Wrzesińskiego na pobyt w/w dzieci obywatelstwa ukraińskiego. Placówka uzyskała także zgodę na przyjęcie małoletnich obywateli Ukrainy poza limitem miejsc obowiązującym w placówce. W 2023 roku w Placówce przebywało 2 wychowanków poniżej 10 roku życia, co jest niezgodne z art. 95 ust.1 ustawy o wspieraniu rodziny i systemie pieczy zastępczej. Wojewoda Wielkopolski nie wyraził zgody na zwiększenie w tym przypadku limitu miejsc w Placówce. Ze względu na trudną sytuację życiową tych dzieci oraz brak miejsc w rodzinnej pieczy zastępczej małoletni zostali interwencyjnie umieszczeni w placówce. Jeden wychowanek placówki został skierowany do młodzieżowego ośrodka socjoterapeutycznego. Małoletni przebywał w Młodzieżowym Ośrodku Socjoterapii w Golańczy, gdzie realizował obowiązek szkolny. Na koniec roku 2023 w placówce przebywało 20 wychowanków.

Średni miesięczny koszt utrzymania dziecka w Ośrodku Wspomagania Dziecka i Rodziny w Kołaczku na dzień 31.12.2023 r. wynosił 8.162,90 zł.

Do zadań Ośrodka należało:

zapewnienie dzieciom całodobowej opieki i wychowania oraz zaspokajanie ich niezbędnych potrzeb, w szczególności emocjonalnych, rozwojowych, zdrowotnych, bytowych, społecznych i religijnych, realizowanie we współpracy z asystentem rodziny planu pomocy dziecku,

umożliwienie kontaktu dzieci z rodzicami i innymi osobami bliskimi, chyba że sąd postanowił inaczej,

podjęcie działań mających na celu powrót dzieci do ich rodzin naturalnych,

zapewnienie dzieciom dostępu do kształcenia dostosowanego do ich wieku i możliwości rozwojowych,

objęcie dzieci działaniami terapeutycznymi,

zapewnienie dzieciom korzystania z przysługujących świadczeń zdrowotnych.

Ośrodek Wspomagania Dziecka i Rodziny w Kołaczku współpracuje w zakresie wykonywanych zadań z sądem, Powiatowym Centrum Pomocy Rodzinie we Wrześni, rodziną, ośrodkami pomocy społecznej, asystentami rodziny oraz z innymi osobami i instytucjami, które podejmują się wspierania działań wychowawczych placówki.

Głównie przy realizacji swoich zadań współpracował z Powiatowym Centrum Pomocy Rodzinie we Wrześni. Pracownicy Powiatowego Centrum Pomocy Rodzinie we Wrześni uczestniczyli w posiedzeniach Zespołu ds. Okresowej Oceny Sytuacji Dziecka i na bieżąco monitorowali sytuację dzieci przebywających w placówce.

W 2023 roku wychowankowie Ośrodka Wspomagania Dziecka i Rodziny w Kołaczku brali udział w imprezach kulturalnych oraz sportowych. Wychowankowie wzięli udział w wycieczkach/wyjazdach m.in.:

- w dniu 21.10.2023r. do „Suntago” Wodny Świat;

- w dniu 28.10.2023r. piknik organizowany przez PCPR we Wrześni;

- w dniach od 29.01.2023r. do dnia 4.02.2023r. wychowankowie uczestniczyli w zimowisku profilaktycznym w Zakopanem;

- w dniach od 26.06.2023r. do dnia 3.07.2023r. wychowankowie wyjeżdżali na obóz wypoczynkowy do Łeby;

- w dniach od 10.07.2023r. do dnia 14.07.2023r. oraz od dnia 31.07.2023r. do dnia 04.08.2023r. najmłodszy wychowanek uczestniczył na półkolonie do Akademii Rozwoju i Nauki „Zielona Wyspa” w Środzie Wielkopolskiej;

- w dniu 22.08.2023r. wychowankowie uczestniczyli w wyjeździe zorganizowanym przez Pracowników Banku Santander do Rogowa;

- w dniu 18.12.2023r. wychowankowie uczestniczyli w przedstawieniu „Ratujmy Świąta” organizowanym przez Zespół Szkół Specjalnych we Wrześni.

Wychowankowie brali również udział w Reymontowskim Rajdzie Pieszym z Kołaczka do Pызdrach.

W 2023 roku wychowankowie, którzy spełniali wymogi, korzystali z rządowego programu dobry start „300+” (świadczenie dla 15 wychowanków).

#### 5.6 Warsztaty Terapii Zajęciowej

Na terenie powiatu wrzesińskiego działają trzy warsztaty terapii zajęciowej:

1. Warsztat Terapii Zajęciowej we Wrześni – 50 uczestników, prowadzony przez gminę Września

2. Warsztat Terapii Zajęciowej w Czeszewie – 30 uczestników, prowadzony przez gminę Miłosław

3. Warsztat Terapii Zajęciowej w Rudzie Komorskiej – 30 uczestników - prowadzony przez

Stowarzyszenie Oświaty Społecznej w Pызdrach.

Zgodnie z zapisem art. 68 c ust. 1 pkt 1 lit. b ustawy o rehabilitacji zawodowej i społecznej oraz zatrudnianiu osób niepełnosprawnych maksymalne dofinansowanie ze środków PFRON kosztów działalności warsztatu terapii zajęciowej wynosi 90 % tych kosztów. Natomiast zgodnie z zapisem art. 10b ust 2a ustawy koszty działalności warsztatu są finansowane ze środków samorządu powiatowego w wysokości, co najmniej 10 % tych kosztów.

Państwowy Fundusz Rehabilitacji Osób Niepełnosprawnych określił w 2023 roku kwotę zobowiązań Powiatu Wrzesińskiego na dofinansowanie działalności funkcjonujących warsztatów terapii zajęciowej w wysokości 3 244 560,00 zł dla 110 uczestników.  
Wydatkowanie w 2023 roku środków finansowych PFRON i budżetowych Powiatu Wrzesińskiego na działalność warsztatów terapii zajęciowej przedstawia się następująco:

1. WTZ we Wrześni

|  |                 |
|--|-----------------|
| Plan na 2023 r. środki PFRON                 | 1 474 800,00 zł |
| Wydatki środków PFRON                        | 1 474 800,00 zł |
| Plan na 2023 r. środki Powiatu Wrzesińskiego | 163 866,67 zł   |
| Wydatki środków Powiatu Wrzesińskiego        | 163 866,67 zł   |

2. WTZ w Czeszewie

|  |               |
|--|---------------|
| Plan na 2023 r. środki PFRON                 | 884 880,00 zł |
| Wydatki środków PFRON                        | 884 880,00 zł |
| Plan na 2023 r. środki Powiatu Wrzesińskiego | 98 320,00 zł  |
| Wydatki środków Powiatu Wrzesińskiego        | 98 320,00 zł  |

3. WTZ w Rudzie Komorskiej


|  |               |
|--|---------------|
| Plan na 2023 r. środki PFRON                 | 884 880,00 zł |
| Wydatki środków PFRON                        | 884 880,00 zł |
| Plan na 2023 r. środki Powiatu Wrzesińskiego | 98 320,00 zł  |
| Wydatki środków Powiatu Wrzesińskiego        | 98 320,00 zł  |

Zgodnie z objaśnieniami do OZPS w niniejszej OZPS wykazane są jedynie dane dotyczące Warsztatu Terapii Zajęciowej w Rudzie Komorskiej.  
Dane dotyczące Warsztatów Terapii Zajęciowej we Wrześni i w Czeszewie wykazywane są w OZPS przygotowywanych przez Ośrodki Pomocy Społecznej właściwej gminy

Liczba jednostek organizacyjnych pomocy i integracji społecznej o zasięgu lokalnym i o zasięgu ponadgminnym w podziale na instytucję prowadzącą

| Jednostka                                     | INNY PODMIOT PROWADZĄCY NA ZLECENIE POWIATU - liczba jednostek | PODMIOT PROWADZĄCY - POWIAT - liczba jednostek |
|---|--|--|
| DOMY POMOCY SPOŁECZNEJ                        | 0  | 1  |
| MIESZKANIA TRENINGOWE ORAZ WSPOMAGANE         | 0  | 0  |
| NOCLEGOWNIE                                   | 0  | 0  |
| OGRZEWALNIE                                   | 0  | 0  |
| OŚRODKI INTERWENCJI KRYZYSOWEJ OGÓŁEM         | 0  | 0  |
| OŚRODKI WSPARCIA OGÓŁEM                       | 0  | 2  |
| PLACÓWKI SPECJALISTYCZNEGO PORADNICTWA OGÓŁEM | 0  | 0  |
| POWIATOWE CENTRA POMOCY RODZINIE              | x  | 1  |

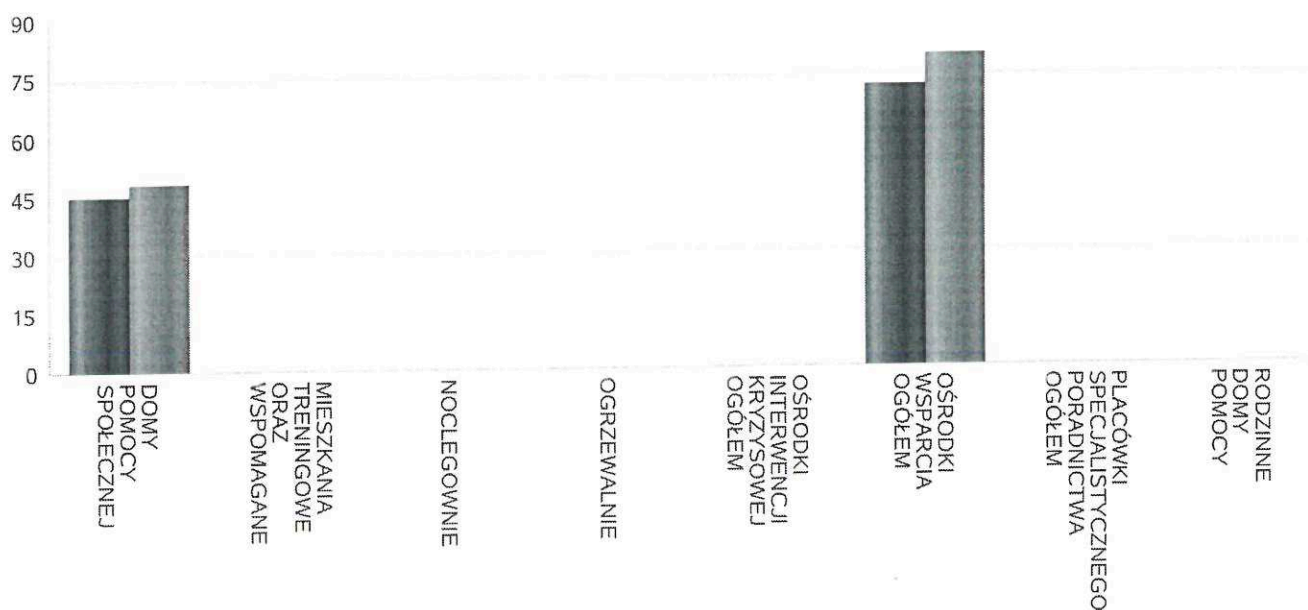
Liczba jednostek organizacyjnych pomocy i integracji społecznej



Liczba miejsc w jednostkach organizacyjnych pomocy i integracji społecznej o zasięgu lokalnym i o zasięgu ponadgminnym

| Jednostka                                     | liczba miejsc | liczba osób korzystających |
|---|---------------|----------------------------|
| DOMY POMOCY SPOŁECZNEJ                        | 45            | 48                         |
| MIESZKANIA TRENINGOWE ORAZ WSPOMAGANE         | 0             | 0                          |
| NOCLEGOWNIE                                   | 0             | 0                          |
| OGRZEWALNIE                                   | 0             | 0                          |
| OŚRODKI INTERWENCJI KRYZYSOWEJ OGÓŁEM         | x             | 0                          |
| OŚRODKI WSPARCIA OGÓŁEM                       | 72            | 80                         |
| PLACÓWKI SPECJALISTYCZNEGO PORADNICTWA OGÓŁEM | x             | 0                          |
| RODZINNE DOMY POMOCY                          | 0             | 0                          |

Liczba miejsc w jednostkach organizacyjnych pomocy i integracji społecznej o zasięgu lokalnym i o zasięgu ponadgminnym

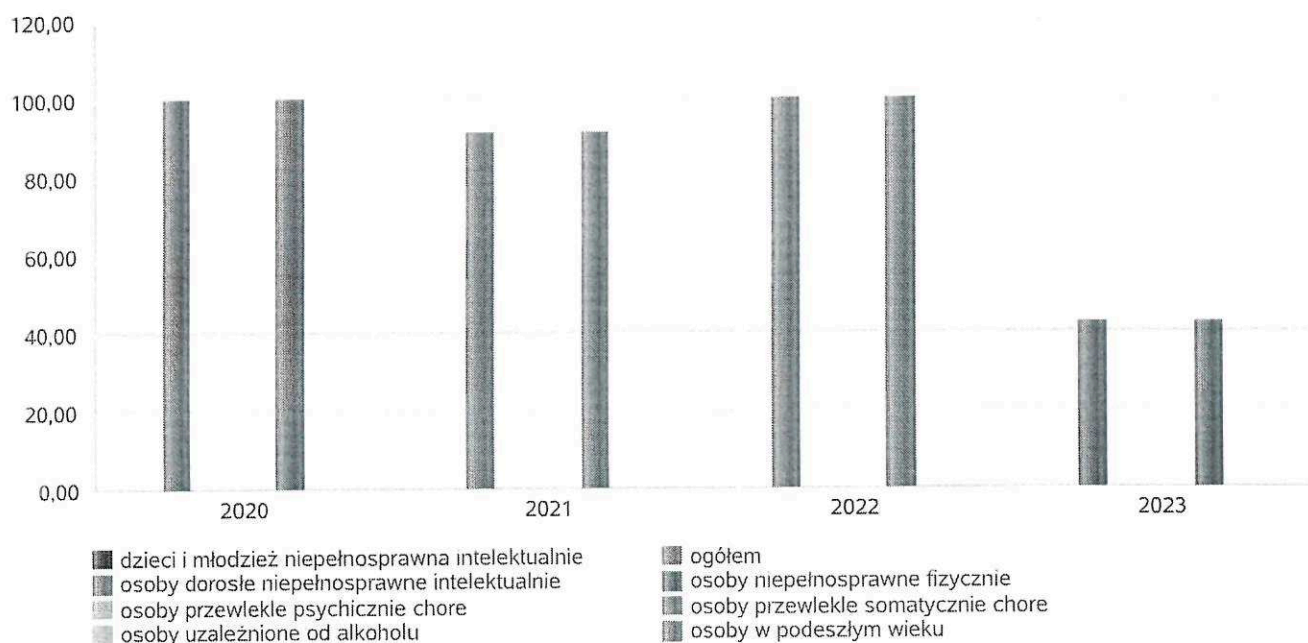


## Nasylenie usługami w DPS

Wskaźnik obliczany jako stosunek liczby osób umieszczonych w DPS pomnożony przez 100 do sumy liczby osób umieszczonych w DPS i liczby oczekujących

| Grupa osób                                       | Wskaźnik nasycenia usługami w DPS-ach wyrażony w % |       |        |       |
|--|--|-------|--------|-------|
|  | 2020   | 2021  | 2022   | 2023  |
| ogółem   | 100,00   | 91,67 | 100,00 | 42,86 |
| osoby w podeszłym wieku                          |  |       |        |       |
| osoby przewlekle somatycznie chore               | 100,00   | 91,67 | 100,00 | 42,86 |
| osoby przewlekle psychicznie chore               |  |       |        |       |
| osoby dorosłe niepełnosprawne intelektualnie     |  |       |        |       |
| dzieci i młodzież niepełnosprawna intelektualnie |  |       |        |       |
| osoby niepełnosprawne fizycznie                  |  |       |        |       |
| osoby uzależnione od alkoholu                    |  |       |        |       |

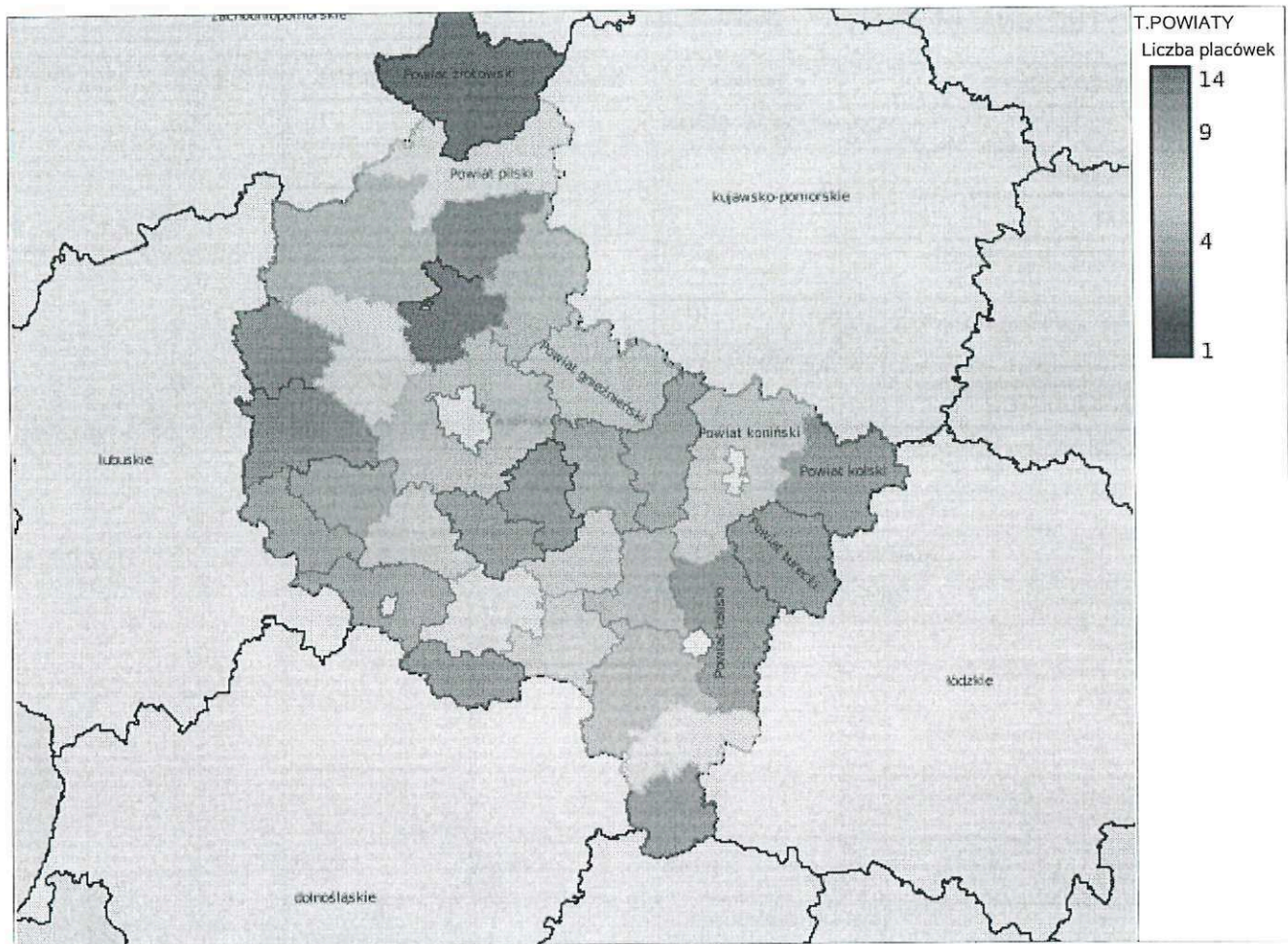
Nasylenie usługami w DPS-ach



## Rozmieszczenie jednostek organizacyjnych pomocy i integracji społecznej o zasięgu ponadgminnym

| Powiat                              | Ogółem | DOMY<br>POMOCY<br>SPOŁ. | MIESZK.<br>TRENIN.<br>ORAZ<br>WSPOM. | NOCLE -<br>GOWNIE | OGRZE -<br>WALNIE | OŚR.<br>INTER -<br>WENCJI<br>KRYZYS.<br>OG. | OŚRODKI<br>WSPARCIA<br>OGÓLEM | PLAC.<br>SPEC.<br>PORAD. | POWIAT.<br>CENTRA<br>POM.<br>RODZ. |
|-------------------------------------|--------|-------------------------|--------------------------------------|-------------------|-------------------|---|-------------------------------|--------------------------|------------------------------------|
| Powiat chodzieski                   | 2      | 1                       | 0                                    | 0                 | 0                 | 0   | 0                             | 0                        | 1                                  |
| Powiat czarnkowsko-<br>trzcianecki  | 5      | 4                       | 0                                    | 0                 | 0                 | 0   | 0                             | 0                        | 1                                  |
| Powiat gnieźnieński                 | 6      | 3                       | 2                                    | 0                 | 0                 | 0   | 0                             | 0                        | 1                                  |
| Powiat gostyński                    | 8      | 4                       | 1                                    | 0                 | 0                 | 1   | 1                             | 0                        | 1                                  |
| Powiat grodziski<br>(wielkopolskie) | 4      | 0                       | 1                                    | 0                 | 0                 | 1   | 1                             | 0                        | 1                                  |
| Powiat jarociński                   | 6      | 1                       | 0                                    | 0                 | 0                 | 1   | 3                             | 0                        | 1                                  |
| Powiat kaliski                      | 3      | 1                       | 0                                    | 0                 | 0                 | 0   | 1                             | 0                        | 1                                  |
| Powiat kolski                       | 3      | 2                       | 0                                    | 0                 | 0                 | 0   | 0                             | 0                        | 1                                  |
| Powiat koniński                     | 6      | 1                       | 0                                    | 0                 | 0                 | 1   | 3                             | 0                        | 1                                  |
| Powiat kościański                   | 6      | 2                       | 1                                    | 0                 | 0                 | 1   | 1                             | 0                        | 1                                  |
| Powiat krotoszyński                 | 6      | 2                       | 1                                    | 0                 | 0                 | 1   | 1                             | 0                        | 1                                  |
| Powiat kępiński                     | 3      | 1                       | 0                                    | 0                 | 0                 | 1   | 0                             | 0                        | 1                                  |
| Powiat leszczyński                  | 4      | 0                       | 1                                    | 0                 | 0                 | 0   | 1                             | 1                        | 1                                  |
| Powiat międzychodzki                | 3      | 2                       | 0                                    | 0                 | 0                 | 0   | 0                             | 0                        | 1                                  |
| Powiat nowotomyski                  | 3      | 0                       | 1                                    | 0                 | 0                 | 0   | 1                             | 0                        | 1                                  |
| Powiat obornicki                    | 1      | 0                       | 0                                    | 0                 | 0                 | 0   | 0                             | 0                        | 1                                  |
| Powiat ostrowski<br>(wielkopolskie) | 5      | 2                       | 0                                    | 0                 | 0                 | 1   | 1                             | 0                        | 1                                  |
| Powiat ostrzeszowski                | 7      | 3                       | 1                                    | 0                 | 0                 | 1   | 2                             | 0                        | 0                                  |
| Powiat pilski                       | 7      | 5                       | 0                                    | 0                 | 0                 | 0   | 1                             | 0                        | 1                                  |
| Powiat pleszewski                   | 5      | 2                       | 0                                    | 0                 | 0                 | 1   | 1                             | 0                        | 1                                  |
| Powiat poznański                    | 10     | 1                       | 5                                    | 0                 | 0                 | 1   | 2                             | 0                        | 1                                  |
| Powiat rawicki                      | 3      | 2                       | 0                                    | 0                 | 0                 | 0   | 0                             | 0                        | 1                                  |
| Powiat szamotulski                  | 8      | 2                       | 5                                    | 0                 | 0                 | 0   | 0                             | 0                        | 1                                  |
| Powiat słupecki                     | 4      | 3                       | 0                                    | 0                 | 0                 | 0   | 0                             | 0                        | 1                                  |
| Powiat turecki                      | 3      | 1                       | 0                                    | 0                 | 0                 | 0   | 1                             | 0                        | 1                                  |
| Powiat wolsztyński                  | 4      | 2                       | 1                                    | 0                 | 0                 | 0   | 0                             | 0                        | 1                                  |
| Powiat wrzesiński                   | 4      | 1                       | 0                                    | 0                 | 0                 | 0   | 2                             | 0                        | 1                                  |
| Powiat wągrowiecki                  | 5      | 1                       | 2                                    | 0                 | 0                 | 1   | 0                             | 0                        | 1                                  |
| Powiat złotowski                    | 1      | 0                       | 0                                    | 0                 | 0                 | 0   | 0                             | 0                        | 1                                  |
| Powiat średzki<br>(wielkopolskie)   | 14     | 0                       | 10                                   | 0                 | 0                 | 1   | 2                             | 0                        | 1                                  |
| Powiat śremski                      | 3      | 2                       | 0                                    | 0                 | 0                 | 0   | 0                             | 0                        | 1                                  |





## ZASOBY INSTYTUCJONALNE POMOCY I WSPARCIA

| WYSZCZEGÓLNIENIE   |    | Rok 2022  | Rok oceny 2023 | Prognoza 2024 |
|--|----|-----------|----------------|---------------|
| <b>OŚRODKI WSPARCIA - OGÓLEM</b>   |    |           |                |               |
| Liczba miejsc w placówkach ogółem  | 1  | 72        | 72             | 72            |
| Liczba osób korzystających   | 2  | 80        | 80             | 80            |
| Liczba osób oczekujących (wg stanu na 31 grudnia danego roku)                                  | 3  | 4         | 0              | 0             |
| Liczba decyzji odmownych (wg stanu na 31 grudnia danego roku)                                  | 4  | 0         | 0              | 0             |
| Kadra placówek - liczba osób zatrudnionych ogółem (wg stanu na 31 grudnia danego roku)         | 5  | 21        | 26             | 26            |
| Roczny koszt prowadzenia i utrzymania placówek (w złotych)                                     | 6  | 1 897 933 | 2 136 790      | 2 032 896     |
| <b>W TYM (z wierszy 1-6, dotyczy wierszy 7-27):</b>  |    |           |                |               |
| <b>ŚRODOWISKOWE DOMY SAMOPOMOCY</b>  |    |           |                |               |
| Liczba miejsc w placówkach ogółem  | 7  | 72        | 72             | 72            |
| Liczba osób korzystających   | 8  | 80        | 80             | 80            |
| Liczba osób umieszczonych  | 9  | 7         | 0              | 0             |
| Liczba osób oczekujących (wg stanu na 31 grudnia danego roku)                                  | 10 | 4         | 0              | 0             |
| Kadra placówek - liczba osób zatrudnionych ogółem (wg stanu na 31 grudnia danego roku)         | 11 | 21        | 26             | 26            |
| Roczny koszt prowadzenia i utrzymania placówek (w złotych)                                     | 12 | 1 897 933 | 2 136 790      | 2 032 896     |
| <b>DZIENNE DOMY POMOCY</b>   |    |           |                |               |
| Liczba miejsc w placówkach ogółem  | 13 | 0         | 0              | 0             |
| Liczba osób korzystających   | 14 | 0         | 0              | 0             |
| Liczba osób oczekujących (wg stanu na 31 grudnia danego roku)                                  | 15 | 0         | 0              | 0             |
| Kadra placówek - liczba osób zatrudnionych ogółem (wg stanu na 31 grudnia danego roku)         | 16 | 0         | 0              | 0             |
| Roczny koszt prowadzenia i utrzymania placówek (w złotych)                                     | 17 | 0         | 0              | 0             |
| <b>KLUBY SAMOPOMOCY</b>  |    |           |                |               |
| Liczba miejsc w placówkach ogółem  | 18 | 0         | 0              | 0             |
| Liczba osób korzystających   | 19 | 0         | 0              | 0             |
| Liczba osób oczekujących (wg stanu na 31 grudnia danego roku)                                  | 20 | 0         | 0              | 0             |
| Kadra placówek - liczba osób zatrudnionych ogółem (wg stanu na 31 grudnia danego roku)         | 21 | 0         | 0              | 0             |
| Roczny koszt prowadzenia i utrzymania placówek (w złotych)                                     | 22 | 0         | 0              | 0             |
| <b>SCHRONISKA DLA OSÓB BEZDOMNYCH I SCHRONISKA DLA OSÓB BEZDOMNYCH Z USŁUGAMI OPIEKUNCZYMI</b> |    |           |                |               |
| Liczba miejsc w placówkach ogółem  | 23 | 0         | 0              | 0             |
| Liczba osób korzystających   | 24 | 0         | 0              | 0             |
| Liczba osób skierowanych w wyniku eksmisji   | 25 | 0         | 0              | 0             |
| Kadra placówek - liczba osób zatrudnionych ogółem (wg stanu na 31 grudnia danego roku)         | 26 | 0         | 0              | 0             |
| Roczny koszt prowadzenia i utrzymania placówek (w złotych)                                     | 27 | 0         | 0              | 0             |
| <b>OGRZEWALNIE</b>   |    |           |                |               |

| WYSZCZEGÓLNIENIE   |    | Rok 2022 | Rok oceny 2023 | Prognoza 2024 |
|--|----|----------|----------------|---------------|
| Liczba miejsc w placówkach ogółem  | 28 | 0        | 0              | 0             |
| Liczba osób korzystających   | 29 | 0        | 0              | 0             |
| Kadra placówek - liczba osób zatrudnionych ogółem (wg stanu na 31 grudnia danego roku) | 30 | 0        | 0              | 0             |
| Roczny koszt prowadzenia i utrzymania placówek (w złotych)                             | 31 | 0        | 0              | 0             |
| <b>NOCLEGOWNIE</b>   |    |          |                |               |
| Liczba miejsc w placówkach ogółem  | 32 | 0        | 0              | 0             |
| Liczba osób korzystających   | 33 | 0        | 0              | 0             |
| Liczba osób skierowanych w wyniku eksmisji   | 34 | 0        | 0              | 0             |
| Kadra placówek - liczba osób zatrudnionych ogółem (wg stanu na 31 grudnia danego roku) | 35 | 0        | 0              | 0             |
| Roczny koszt prowadzenia i utrzymania placówek (w złotych)                             | 36 | 0        | 0              | 0             |

### ZASOBY INSTYTUCJONALNE POMOCY i WSPARCIA (c.d.)

| WYSZCZEGÓLNIENIE   |    | Rok 2022  | Rok oceny 2023 | Prognoza 2024 |
|--|----|-----------|----------------|---------------|
| <b>DOMY POMOCY SPOŁECZNEJ</b>  |    |           |                |               |
| Liczba miejsc w placówkach ogółem  | 1  | 45        | 45             | 45            |
| Liczba miejsc usługi wsparcia krótkoterminowego  | 2  | X         | 0              | 0             |
| Liczba osób korzystających   | 3  | 53        | 48             | 48            |
| Liczba osób korzystających z usługi wsparcia krótkoterminowego                         | 4  | X         | 0              | 0             |
| Liczba osób umieszczonych  | 5  | 9         | 3              | 5             |
| Liczba osób oczekujących (wg stanu na 31 grudnia danego roku)                          | 6  | 0         | 4              | 4             |
| Liczba decyzji odmownych (wg stanu na 31 grudnia danego roku)                          | 7  | 0         | 0              | 0             |
| Kadra placówek - liczba osób zatrudnionych ogółem (wg stanu na 31 grudnia danego roku) | 8  | 32        | 29             | 29            |
| Roczny koszt prowadzenia i utrzymania placówek (w złotych)                             | 9  | 2 736 875 | 3 099 725      | 3 099 725     |
| <b>MIESZKANIA TRENINGOWE ORAZ WSPOMAGANE OGÓŁEM</b>                                    |    |           |                |               |
| Liczba miejsc w placówkach ogółem  | 10 | 0         | 0              | 0             |
| Liczba osób korzystających   | 11 | 0         | 0              | 0             |
| Liczba osób umieszczonych  | 12 | 0         | 0              | 0             |
| Liczba osób oczekujących (wg stanu na 31 grudnia danego roku)                          | 13 | 0         | 0              | 0             |
| Kadra placówek - liczba osób zatrudnionych ogółem (wg stanu na 31 grudnia danego roku) | 14 | 0         | 0              | 0             |
| Roczny koszt prowadzenia i utrzymania placówek (w złotych)                             | 15 | 0         | 0              | 0             |
| <b>OŚRODKI INTERWENCJI KRYZYSOWEJ OGÓŁEM (powiatowe)</b>                               |    |           |                |               |
| Liczba miejsc w placówkach ogółem  | 16 | 0         | 0              | 0             |
| Liczba osób korzystających   | 17 | 0         | 0              | 0             |
| <b>PLACÓWKI SPECJALISTYCZNEGO PORADNICTWA (powiatowe)</b>                              |    |           |                |               |
| Liczba osób korzystających   | 18 | 0         | 0              | 0             |

| WYSZCZEGÓLNIENIE   |    | Rok 2022  | Rok oceny 2023 | Prognoza 2024 |
|--|----|-----------|----------------|---------------|
| Kadra placówek - liczba osób zatrudnionych ogółem (wg stanu na 31 grudnia danego roku) | 19 | 0         | 0              | 0             |
| Roczny koszt prowadzenia i utrzymania placówek (w złotych)                             | 20 | 0         | 0              | 0             |
| <b>PLACÓWKI WSPARCIA DZIENNEGO</b>   |    |           |                |               |
| Liczba miejsc w placówkach ogółem  | 21 | 0         | 0              | 0             |
| Liczba osób korzystających   | 22 | 0         | 0              | 0             |
| Kadra placówek - liczba osób zatrudnionych ogółem (wg stanu na 31 grudnia danego roku) | 23 | 0         | 0              | 0             |
| Roczny koszt prowadzenia i utrzymania placówek (w złotych)                             | 24 | 0         | 0              | 0             |
| <b>PLACÓWKI OPIEKUNICZO-WYCHOWAWCZE OGÓLEM</b>   |    |           |                |               |
| Liczba miejsc w placówkach ogółem  | 25 | 14        | 14             | 14            |
| Liczba osób korzystających   | 26 | 19        | 23             | 23            |
| Kadra placówek - liczba osób zatrudnionych ogółem (wg stanu na 31 grudnia danego roku) | 27 | 21        | 17             | 17            |
| Roczny koszt prowadzenia i utrzymania placówek (w złotych)                             | 28 | 1 120 742 | 1 966 288      | 1 966 288     |
| <b>W tym: PLACÓWKI TYPU RODZINNEGO</b>   |    |           |                |               |
| Liczba miejsc w placówkach ogółem  | 29 | 0         | 0              | 0             |
| Liczba osób korzystających   | 30 | 0         | 0              | 0             |
| Kadra placówek - liczba osób zatrudnionych ogółem (wg stanu na 31 grudnia danego roku) | 31 | 0         | 0              | 0             |
| Roczny koszt prowadzenia i utrzymania placówek (w złotych)                             | 32 | 0         | 0              | 0             |
| <b>CENTRUM INTEGRACJI SPOŁECZNEJ</b>   |    |           |                |               |
| Liczba uczestników zajęć   | 33 | 0         | 0              | 0             |
| <b>KLUB INTEGRACJI SPOŁECZNEJ</b>  |    |           |                |               |
| Liczba uczestników zajęć   | 34 | X         | X              | X             |
| <b>WARSZTAT TERAPII ZAJĘCIOWEJ</b>   |    |           |                |               |
| Liczba uczestników zajęć   | 35 | 30        | 30             | 30            |
| Kadra placówek - liczba osób zatrudnionych ogółem (wg stanu na 31 grudnia danego roku) | 36 | 10        | 11             | 11            |
| Roczny koszt prowadzenia i utrzymania placówek (w złotych)                             | 37 | 923 200   | 983 200        | 983 200       |
| <b>ZAKŁAD AKTYWNOŚCI ZAWODOWEJ</b>   |    |           |                |               |
| Liczba uczestników zajęć   | 38 | 0         | 0              | 0             |

## INNE INSTYTUCJE POMOCY I WSPARCIA

| Rodzaj instytucji   | Wyszczególnienie  | Rok 2022 | Rok oceny 2023 | Prognoza 2024 |
|---|---|----------|----------------|---------------|
| Spółdzielnie socjalne dla których JST jest założycielem lub członkiem | Liczba spółdzielni socjalnych   | 1        | 0              | 0             |
|   | Liczba osób zatrudnionych w spółdzielniach socjalnych (ogółem wg stanu na 31 grudnia danego roku)   | 2        | 0              | 0             |
|   | W tym, z wiersza powyżej, liczba osób, o których mowa w art. 4 ust. 1 ustawy o spółdzielniach socjalnych, zatrudnionych w spółdzielniach socjalnych | 3        | 0              | 0             |

| Rodzaj instytucji   | Wyszczególnienie                     |  | Rok 2022 | Rok oceny 2023 | Prognoza 2024 |
|---|--------------------------------------|--|----------|----------------|---------------|
|   | (wg stanu na 31 grudnia danego roku) |  |          |                |               |
| Liczba organizacji pozarządowych w obszarze włączenia społecznego działających na terenie JST | 4                                    |  | 17       | 23             | 23            |

## 6. Kadra jednostki organizacyjnej pomocy społecznej

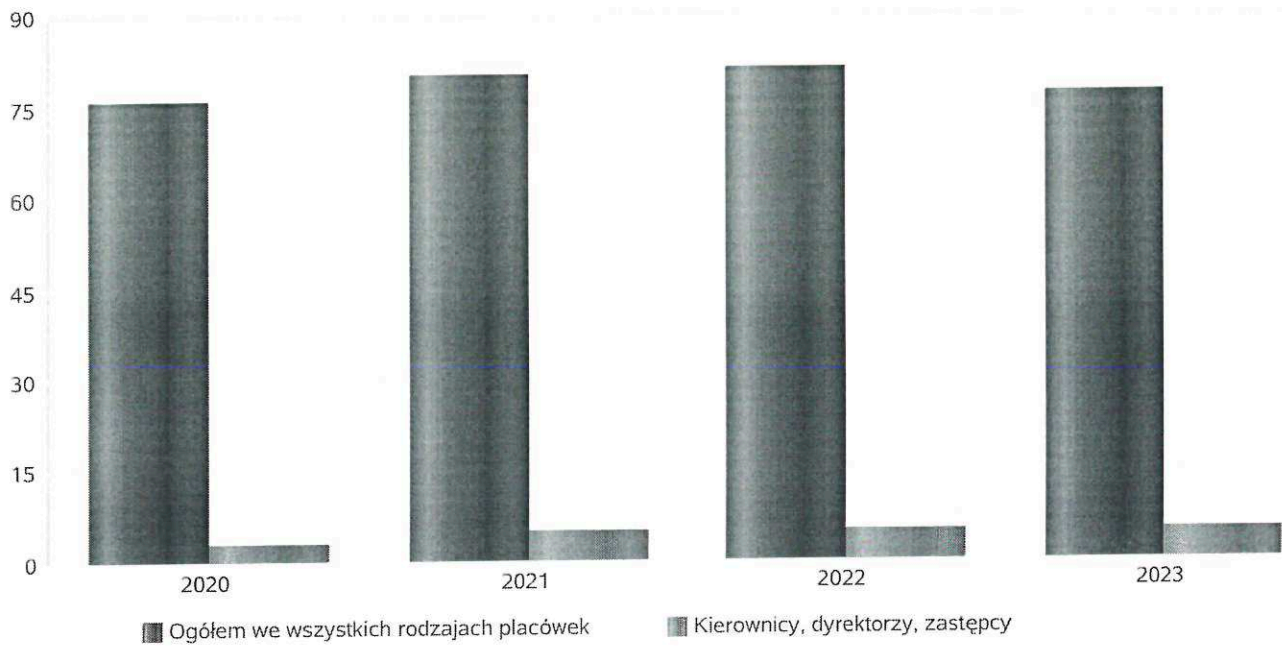
W roku oceny, kadra powiatowego centrum pomocy rodzinie liczyła 26 osób, w tym: kadra kierownicza 2 osoby, pracownicy socjalni 2 osoby, pozostali pracownicy 26 osób. Żaden z pracowników nie posiada specjalizacji I i II stopnia w zawodzie pracownika socjalnego. Obsługę Powiatowego Centrum Pomocy Rodzinie we Wrześni w zakresie rachunkowości i sprawozdawczości, obsługi placowej, spraw kadrowych, obsługi informatycznej, służby bezpieczeństwa i higieny pracy wykonuje Starostwo Powiatowe we Wrześni.

Poniżej prezentujemy w formie graficznej szczegółowe dane dotyczące liczby pracowników jednostki w tym: kadry kierowniczej, pracowników socjalnych, wskaźnika specjalizacji pracowników socjalnych, wskaźnika spełnienia zapisów ustawowych dotyczących zatrudnienia pracowników socjalnych

Kadra jednostek organizacyjnych pomocy społecznej - osoby zatrudnione

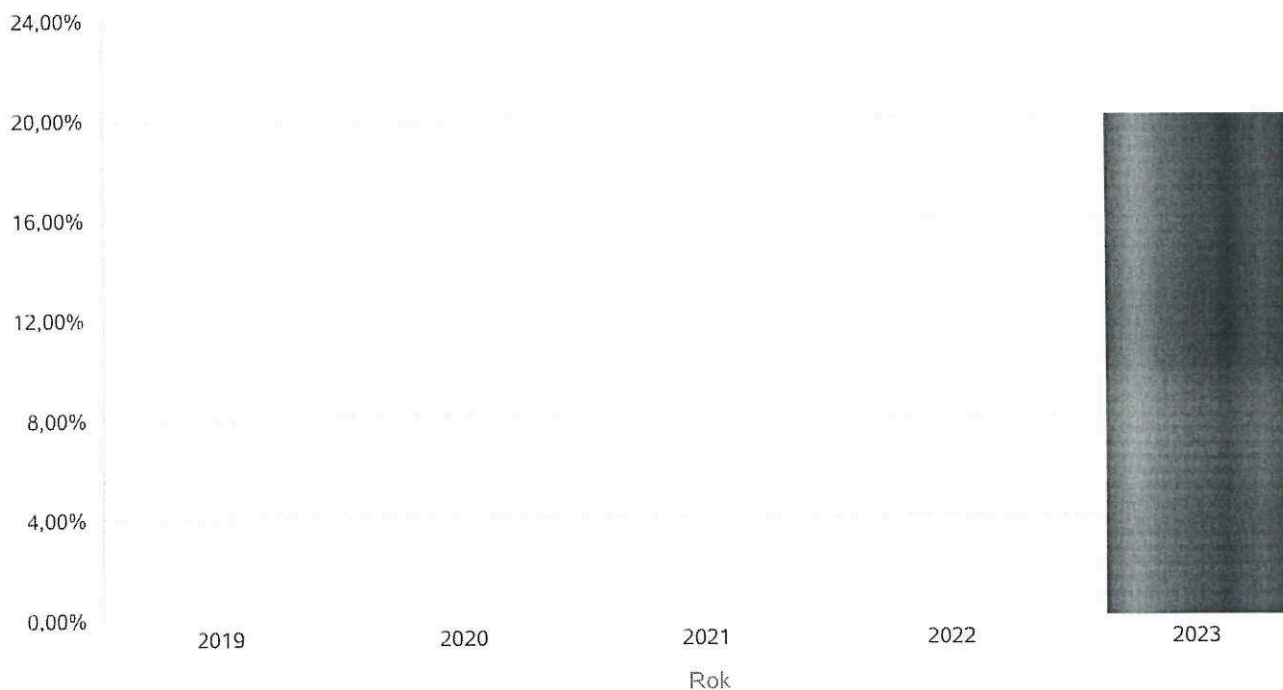
| Zatrudnieni                             | Liczba osób |      |      |      |
|---|-------------|------|------|------|
|   | 2020        | 2021 | 2022 | 2023 |
| Ogółem we wszystkich rodzajach placówek | 76          | 80   | 81   | 77   |
| Kierownicy, dyrektorzy, zastępcy        | 3           | 5    | 5    | 5    |

Kadra jednostek organizacyjnych pomocy społecznej - osoby zatrudnione



Kadra jednostek organizacyjnych pomocy społecznej

| Rok  | Wskaźnik |
|------|----------|
| 2019 | 0,00%    |
| 2020 | 0,00%    |
| 2021 | 0,00%    |
| 2022 | 0,00%    |
| 2023 | 20,00%   |



## 6.1. Zatrudnienie pomocnicze w jednostce organizacyjnej pomocy społecznej

W 2022 roku w Powiatowym Centrum Pomocy Rodzinie we Wrześni zorganizowano staże dla 7 osób, w tym: 2 osoby finansowane ze środków krajowych i 5 osób finansowanych ze środków unijnych

## 6.2. Zespoły pracy socjalnej i integracji społecznej w jednostce pomocy społecznej


Nie dotyczy Powiatowego Centrum Pomocy Rodzinie we Wrześni.

## 7. Środki finansowe na wydatki w pomocy społecznej i innych obszarach polityki społecznej w budżecie jednostki samorządu terytorialnego

W poniższych wykresach i tabeli przedstawione zostały środki finansowe na wydatki w obszarze pomocy społecznej według następującej klasyfikacji budżetowej:

- Rozdział 85202 - ujęte zostały wydatki na Dom Pomocy Społecznej,
- Rozdział 85203 - ujęte zostały wydatki na Środowiskowe Domy Samopomocy,
- Rozdział 85205 - ujęte zostały wydatki na realizację zadań związanych z przeciwdziałaniem przemocy w rodzinie,
- Rozdział 85508 - ujęte zostały wydatki na świadczenia dla rodzin zastępczych, wynagrodzenie dla zawodowych rodzin zastępczych oraz koordynatorów pieczy zastępczej, świadczenia dla usamodzielnianych wychowanków rodzinnej pieczy zastępczej wraz z dotacją na dodatki wychowawcze,
- Rozdział 85510 - ujęte zostały wydatki na finansowanie placówki opiekuńczo-wychowawczej (Ośrodek Wspomagania Dziecka i Rodziny w Kołaczku) oraz świadczenia dla usamodzielnianych wychowanków placówek opiekuńczo-wychowawczych wraz z dotacją na dodatki w wysokości świadczenia wychowawczego,
- Rozdział 85218 - ujęto wydatki na prowadzenie Powiatowego Centrum Pomocy Rodzinie,
- Rozdział 85220 - ujęto wydatki na działania interwencji kryzysowej realizowane przez Powiatowe Centrum Pomocy Rodzinie,
- Rozdział 85295 - ujęto wydatki związane z prowadzeniem przez Powiatowe Centrum Pomocy Rodzinie poradnictwa rodzinnego.


### WYDATKI W OBSZARACH POLITYKI SPOŁECZNEJ W JEDNOSTKACH SAMORZĄDU TERYTORIALNEGO



- 852 - POMOC SPOŁECZNA
- 855 - RODZINA
- 853 - POZOSTAŁE ZADANIA W ZAKRESIE POLITYKI SPOŁECZNEJ
- 851 - OCHRONA ZDROWIA
- 854 - EDUKACYJNA OPIEKA WYCHOWAWCZA



WYDATKI W OBSZARACH POLITYKI SPOŁECZNEJ W OPS / PCPR



- 855 - RODZINA
- 852 - POMOC SPOŁECZNA
- 853 - POZOSTAŁE ZADANIA W ZAKRESIE POLITYKI SPOŁECZNEJ
- 851 - OCHRONA ZDROWIA
- 854 - EDUKACYJNA OPIEKA WYCHOWAWCZA

**ŚRODKI FINANSOWE NA WYDATKI W POMOCY SPOŁECZNEJ I INNYCH OBSZARACH POLITYKI SPOŁECZNEJ W BUDŻECIE JEDNOSTKI SAMORZĄDU TERYTORIALNEGO ZADANIA WŁASNE I ZADANIA ZLECONE - w złotych**

| WYSZCZEGÓLNIENIE  |    | Rok 2022  | Rok oceny 2023 | Prognoza 2024 |
|---|----|-----------|----------------|---------------|
| <b>OGÓŁEM</b>   |    |           |                |               |
| OGÓŁEM ( działy)  | 1  | 8 718 973 | 9 342 796      | 9 698 703     |
| W tym: w budżecie OPS/PCPR  | 2  | 4 084 165 | 4 106 281      | 4 566 082     |
| <b>851 - OCHRONA ZDROWIA</b>  |    |           |                |               |
| 85153 - Przeciwdziałanie narkomanii   | 3  | 0         | 0              | 0             |
| w tym: w budżecie OPS / PCPR  | 4  | 0         | 0              | 0             |
| 85154 - Przeciwdziałanie alkoholizmowi  | 5  | 0         | 0              | 0             |
| w tym: w budżecie OPS / PCPR  | 6  | 0         | 0              | 0             |
| <b>852 - POMOC SPOŁECZNA</b>  |    |           |                |               |
| 85202 - Domy pomocy społecznej  | 7  | 2 736 875 | 3 099 725      | 3 099 725     |
| w tym: w budżecie OPS / PCPR  | 8  | 0         | 0              | 0             |
| 85203 - Ośrodki Wsparcia  | 9  | 1 897 933 | 2 136 790      | 2 032 896     |
| w tym: w budżecie OPS / PCPR  | 10 | 0         | 0              | 0             |
| 85205 - Zadania w zakresie przeciwdziałania przemocy w rodzinie   | 11 | 32 042    | 30 951         | 36 900        |
| w tym: w budżecie OPS / PCPR  | 12 | 32 042    | 30 951         | 36 900        |
| 85213 - Składki na ubezpieczenie zdrowotne opłacane za osoby pobierające niektóre świadczenia z pomocy społecznej oraz za osoby uczestniczące w zajęciach w centrum integracji społecznej | 13 | 0         | 0              | 0             |
| w tym: w budżecie OPS / PCPR  | 14 | 0         | 0              | 0             |

| WYSZCZEGÓLNIENIE   |    | Rok 2022  | Rok oceny 2023 | Prognoza 2024 |
|--|----|-----------|----------------|---------------|
| 85214 - Zasiłki okresowe, celowe i pomoc w naturze oraz składki na ubezpieczenia emerytalne i rentowe  | 15 | 0         | 0              | 0             |
| w tym: w budżecie OPS  | 16 | 0         | 0              | 0             |
| 85215 - Dodatki mieszkaniowe   | 17 | 0         | 0              | 0             |
| w tym: w budżecie OPS  | 18 | 0         | 0              | 0             |
| 85216 - Zasiłki stałe  | 19 | 0         | 0              | 0             |
| w tym: w budżecie OPS  | 20 | 0         | 0              | 0             |
| 85218 - Powiatowe Centra Pomocy Rodzinie   | 21 | 1 461 766 | 1 562 823      | 1 822 450     |
| w tym: w budżecie PCPR   | 22 | 1 461 766 | 1 562 823      | 1 822 450     |
| 85219 - Ośrodki Pomocy Społecznej  | 23 | X         | X              | X             |
| w tym: w budżecie OPS  | 24 | X         | X              | X             |
| 85220 - Jednostki specjalistycznego poradnictwa, mieszkania chronione i ośrodki interwencji kryzysowej   | 25 | 40 036    | 35 878         | 45 199        |
| w tym: w budżecie OPS / PCPR   | 26 | 40 036    | 35 878         | 45 199        |
| 85228 - Usługi opiekuńcze i specjalistyczne usługi opiekuńcze  | 27 | 0         | 0              | 0             |
| w tym: w budżecie OPS / PCPR   | 28 | 0         | 0              | 0             |
| 85230 - Pomoc w zakresie dożywiania  | 29 | 0         | 0              | 0             |
| w tym: w budżecie OPS  | 30 | 0         | 0              | 0             |
| 85231 - Pomoc dla cudzoziemców   | 31 | 0         | 12 180         | 10 962        |
| w tym: w budżecie OPS / PCPR   | 32 | 0         | 12 180         | 10 962        |
| W tym (z wiersza 31): Wydatki na pomoc dla cudzoziemców w celu integracji ze środowiskiem (cudzoziemcy, którzy uzyskali status uchodźcy lub ochronę uzupełniającą) | 33 | 0         | 0              | 0             |
| w tym: w budżecie OPS / PCPR   | 34 | 0         | 0              | 0             |
| 85232 - Centra Integracji Społecznej   | 35 | 0         | 0              | 0             |
| w tym: w budżecie OPS / PCPR   | 36 | 0         | 0              | 0             |
| 85278 - Usuwanie skutków klęsk żywiołowych   | 37 | 0         | 0              | 0             |
| w tym: w budżecie OPS / PCPR   | 38 | 0         | 0              | 0             |
| 85295 - Pozostała działalność  | 39 | 13 007    | 9 819          | 38 059        |
| w tym: w budżecie OPS / PCPR   | 40 | 13 007    | 9 819          | 38 059        |
| <b>853 - POZOSTAŁE ZADANIA W ZAKRESIE POLITYKI SPOŁECZNEJ</b>  |    |           |                |               |
| 85311 - Rehabilitacja zawodowa i społeczna osób niepełnosprawnych  | 41 | 0         | 0              | 0             |
| w tym: w budżecie OPS / PCPR   | 42 | 0         | 0              | 0             |
| 85321 - Zespoły orzekania o niepełnosprawności   | 43 | 490 049   | 648 327        | 519 548       |
| w tym: w budżecie dyspozycji OPS / PCPR  | 44 | 490 049   | 648 327        | 519 548       |
| 85324 - Państwowy Fundusz Rehabilitacji Osób Niepełnosprawnych   | 45 | 0         | 0              | 0             |
| w tym: w budżecie OPS / PCPR   | 46 | 0         | 0              | 0             |
| 85395 - Pozostała działalność w zakresie polityki społecznej   | 47 | 7 427     | 1 222          | 5 626         |
| w tym: w budżecie OPS / PCPR   | 48 | 7 427     | 1 222          | 5 626         |
| <b>854 - EDUKACYJNA OPIEKA WYCHOWAWCZA</b>   |    |           |                |               |
| 85415 - Pomoc materialna dla uczniów o charakterze socjalnym   | 49 | 0         | 0              | 0             |
| w tym: w budżecie OPS / PCPR   | 50 | 0         | 0              | 0             |

| WYSZCZEGÓLNIENIE  |    | Rok 2022  | Rok oceny 2023 | Prognoza 2024 |
|---|----|-----------|----------------|---------------|
| 85416 - Pomoc materialna dla uczniów o charakterze motywacyjnym   | 51 | 0         | 0              | 0             |
| w tym: w budżecie OPS / PCPR  | 52 | 0         | 0              | 0             |
| <b>855 - RODZINA</b>  |    |           |                |               |
| 85501 - Świadczenie wychowawcze   | 53 | 0         | 0              | 0             |
| w tym: w budżecie OPS / PCPR  | 54 | 0         | 0              | 0             |
| 85502 - Świadczenia rodzinne, świadczenie z funduszu alimentacyjnego oraz składki na ubezpieczenia emerytalne i rentowe z ubezpieczenia społecznego   | 55 | 0         | 0              | 0             |
| w tym: w budżecie OPS / PCPR  | 56 | 0         | 0              | 0             |
| 85504 - Wspieranie rodziny  | 57 | 0         | 0              | 0             |
| w tym: w budżecie OPS / PCPR  | 58 | 0         | 0              | 0             |
| 85516 - Tworzenie i funkcjonowanie żłobków  | 59 | 0         | 0              | 0             |
| w tym: w budżecie OPS / PCPR  | 60 | 0         | 0              | 0             |
| 85516 - Tworzenie i funkcjonowanie klubów dziecięcych   | 61 | 0         | 0              | 0             |
| w tym: w budżecie OPS / PCPR  | 62 | 0         | 0              | 0             |
| 85516 - Dzienni opiekunowie   | 63 | 0         | 0              | 0             |
| w tym: w budżecie OPS / PCPR  | 64 | 0         | 0              | 0             |
| 85508 - Rodziny zastępcze   | 65 | 1 903 766 | 1 723 268      | 2 035 382     |
| w tym: w budżecie OPS / PCPR  | 66 | 1 903 766 | 1 723 268      | 2 035 382     |
| 85510 - Działalność placówek opiekuńczo-wychowawczych   | 67 | 136 072   | 81 813         | 51 956        |
| w tym: w budżecie OPS / PCPR  | 68 | 136 072   | 81 813         | 51 956        |
| 85513 - Składki na ubezpieczenie zdrowotne opłacane za osoby pobierające niektóre świadczenia rodzinne, zgodnie z przepisami ustawy o świadczeniach rodzinnych oraz za osoby pobierające zasiłki dla opiekunów, zgodnie z przepisami ustawy z dnia 4 kwietnia 2014 r. o ustaleniu i wypłacie zasiłków dla opiekunów | 69 | 0         | 0              | 0             |
| w tym: w budżecie OPS / PCPR  | 70 | 0         | 0              | 0             |
| 85514 - Składki na ubezpieczenie zdrowotne opłacane za osoby przebywające na urlopach wychowawczych, za osoby zatrudnione jako nianie oraz za osoby sprawujące osobistą opiekę nad dzieckiem  | 71 | 0         | 0              | 0             |
| w tym: w budżecie OPS / PCPR  | 72 | 0         | 0              | 0             |
| 85578 Usuwanie skutków kłesk żywiołowych  | 73 | 0         | 0              | 0             |
| w tym: w budżecie OPS / PCPR  | 74 | 0         | 0              | 0             |

## 8. Aktywność projektowo-konkursowa jednostki organizacyjnej pomocy społecznej

Aktywność projektowo-konkursowa jednostki organizacyjnej pomocy społecznej polega na realizacji projektów finansowanych z Europejskiego Funduszu Społecznego, udziału w konkursach ogłaszanych przez Ministerstwo Rodziny i Polityki Społecznej oraz na realizacji programów osłonowych. W roku oceny Powiatowe Centrum Pomocy Rodzinie we Wrześni przystąpiło do projektu finansowanego ze środków unijnych pod nazwą Wsparcie deinstytucjonalizacji pieczy zastępczej w podregionie konińskim. Projekt będzie realizowany do 30 czerwca 2029 roku. Łączna wartość projektu wynosi 2 265 785,80 zł. W ramach projektu wsparcie w formie pomocy specjalistycznej i szkoleniowej otrzymają rodziny zastępcze oraz usamodzielniani wychowankowie pieczy zastępczej. Powiatowe Centrum Pomocy Rodzinie we Wrześni nie brało udziału w konkursach ogłaszanych przez Ministerstwo Rodziny i Polityki Społecznej, a także nie realizowało programów osłonowych.

## 9. Współpraca z organizacjami pozarządowymi - zadania zlecone w obszarze pomocy i wsparcia

W 2023 roku Powiatowe Centrum Pomocy Rodzinie we Wrześni zajmowało się nieodpłatnym udostępnianiem Sali konferencyjnej i Sali rehabilitacyjnej organizacjom pozarządowym z terenu powiatu wrzesińskiego. Ponadto, Powiatowe Centrum Pomocy Rodzinie we Wrześni wspierało działania organizacji pozarządowych w działaniach

na rzecz niepełnosprawnych mieszkańców powiatu wrzesińskiego, w szczególności w zakresie organizacji sportu, kultury, rekreacji i turystyki osób niepełnosprawnych. Z dofinansowania do wyżej wymienionego działania skorzystało 12 organizacji pozarządowych na łączną kwotę 33 064,80 zł.

## 10. Wnioski końcowe

Ocena zasobów pomocy społecznej dla powiatu wrzesińskiego za 2023 rok została przygotowana na podstawie danych zebranych przez Powiatowe Centrum Pomocy Rodzinie za pośrednictwem systemu Centralnej Aplikacji Statystycznej MRIPS, danych GUS oraz danych własnych PCPR. Dane z Oceny umożliwiają analizowanie i monitorowanie występowania problemów społecznych oraz planowanie działań aktywizujących jednostki samorządu terytorialnego w obszarze usług społecznych. Zawarte w niej informacje są materiałem poglądowym mającym ułatwić władzom powiatu podejmowanie decyzji związanych z planowaniem budżetu w zakresie polityki społecznej w kolejnym roku i stały się podstawą do sformułowania poniższych wniosków i rekomendacji:

1. Utrzymanie zasobów kadrowych zabezpieczających realizację wszystkich zadań z obszaru pomocy społecznej.
2. Zapewnienie prawidłowego funkcjonowania Powiatowego Centrum Pomocy Rodzinie poprzez przeniesienie Powiatowej Szkoły Muzycznej bądź Powiatowego Centrum Pomocy Rodzinie do innego budynku. Działanie to jest niezbędne do wykonywania rzetelnej i niezakłóconej pracy oraz obsługi klientów, szczególnie tych będących w ciężkich kryzysach psychologicznych, starszych i z niepełnosprawnościami. W obecnej siedzibie PCPR brak jest pomieszczenia do indywidualnych rozmów z klientami oraz kontaktów dzieci przebywających w pieczy zastępczej z rodzicami biologicznymi.
3. Utrzymanie istniejącej w powiecie wrzesińskim infrastruktury jednostek pomocy społecznej zgodnie z wymaganymi standardami określonymi w przepisach prawa. Niemniej konieczna jest zmiana siedziby Domu Pomocy Społecznej we Wrzesni oraz Ośrodka Wspomagania Dziecka i Rodziny w Kołaczku. Obydwie placówki nie spełniają standardów wymaganych przepisami prawa, co może skutkować cofnięciem zgody przez Wojewodę Wielkopolskiego na ich prowadzenie.
4. Współpraca i nadzór nad jednostkami organizacyjnymi zgodnie z art. 112 ust. 8 ustawy o pomocy społecznej, tj. Środowiskowymi Domami Samopomocy w Gozdowie i w Pietrzykowie oraz Domem Pomocy Społecznej we Wrzesni.
5. Współpraca i nadzór nad placówkami prowadzonymi przez inne podmioty, tj. warsztatami terapii zajęciowej funkcjonującymi na terenie powiatu wrzesińskiego.
6. Rozwój zawodowych form rodzinnej pieczy zastępczej, w tym pozyskanie kandydatów do prowadzenia pogotowia rodzinnego oraz rodzinnego domu dziecka. W obecnym czasie w powiecie wrzesińskim nie jest możliwe interwencyjne umieszczenie małoletniego dziecka, w którejkolwiek formie rodzinnej pieczy zastępczej.
7. Promocja idei rodzicielstwa zastępczego na terenie powiatu wrzesińskiego. Działanie poprzez media społecznościowe, prasę, radio, współpraca z kościołami oraz szkołami, przedstawianie informacji na zebraniach dla rodziców oraz rozsyłanie listów informacyjnych do społeczności lokalnej.
8. Działania mające na celu integrację rodzin zastępczych oraz wychowanków poprzez organizację dnia rodzicielstwa zastępczego, organizację grup wsparcia dla osób pełniących funkcję rodzin zastępczych oraz zajęcia integracyjne dla wychowanków pieczy zastępczej.
9. Powstrzymanie odpływu doświadczonych oraz wykwalifikowanych osób pełniących funkcję rodzica zastępczego poprzez zwiększenie wynagrodzeń w zawodowych formach rodzinnej pieczy zastępczej.
10. Rozszerzenie form wspierania rodzinnej pieczy zastępczej poprzez finansowanie świadczeń fakultatywnych określonych w ustawie o wspieraniu rodziny i systemie pieczy zastępczej na dzieci przebywające w rodzinach zastępczych.
11. Działania kształtujące umiejętności wspierające rodziców zastępczych poprzez organizację poradnictwa, szkoleń i warsztatów doskonalących metody pracy z dzieckiem oraz zapobiegających wypaleniu zawodowemu rodziców zastępczych.
12. Działania kształtujące umiejętności wspierające oraz motywujące rodziców biologicznych w dążeniu do odzyskania władzy rodzicielskiej poprzez organizację warsztatów kształtujących kompetencje rodzicielskie.
13. Współpraca z jednostkami pomocy społecznej szczególnie ośrodkami pomocy społecznej, policją, szkołami w zakresie przeciwdziałania przemocy domowej oraz w sytuacjach kryzysowych spowodowanych traumatycznymi zdarzeniami, a także w związku z pomocą uchodźcom z Ukrainy.
14. Kontynuacja programu korekcyjno-edukacyjnego dla osób stosujących przemoc domową.
15. Kontynuacja programu profilaktycznego dla dzieci i młodzieży szkolnej na terenie powiatu wrzesińskiego, mającego na celu podejmowanie działań zmieniających postawy społeczeństwa wobec agresji i przemocy.
16. Utrzymanie liczby godzin dyżurów psychologów w ramach poradnictwa specjalistycznego oraz zapewnienie środków finansowych dla psychologa interwencyjnego w celu kontynuacji zadań.
17. Podejmowanie działań zmierzających do realizacji ustawowo określonych zadań powiatu polegających na tworzeniu mieszkań treningowych dla dzieci opuszczających pieczę zastępczą.
18. Powiększanie poziomu świadczenia usług i doskonalenie sprawności funkcjonowania jednostek pomocy społecznej poprzez podnoszenie kwalifikacji kadry pomocy społecznej. Zapewnienie środków finansowych na uczestniczenie kadry w szkoleniach, superwizjach zwiększających efektywność pracy, profesjonalizm oraz jakość usług.
19. Zapewnienie garażu dla samochodu służbowego Powiatowego Centrum Pomocy Rodzinie.
20. Zapewnienie pomieszczeń na składnicę akt Powiatowego Centrum Pomocy Rodzinie spełniających wymagane standardy.
21. Po zmianie siedziby Domu Pomocy Społecznej we Wrzesni, utworzenie przy nim Dziennego Ośrodka Wsparcia dla seniorów wymagających tymczasowo stałej, profesjonalnej opieki.

DYREKTOR  
Powiatowego  
Centrum Pomocy Rodzinie  
Olga Krukowska